



Základná škola Ul. 17. novembra Sabinov

Hodnotenie prospechu, dochádzky a správania za 1. polrok školského roka 2018 / 2019

Počet žiakov

Trieda	Počet žiakov	Počet chlapcov	Počet dievčat	PŠD mimo SR	Počet žiakov zo SZP
0.A	10	6	4	0	10
1.A	24	13	11	1	5
1.B	24	15	9	1	3
1.C	24	14	10	2	5
1.ročník	72	42	30	4	13
2.A	20	9	11	1	1
2.B	22	10	12	4	3
2.C	21	7	14	2	1
2.D	24	9	15	4	2
2.ročník	87	35	52	11	7
3.A	21	13	8	2	0
3.B	22	10	12	4	1
3.C	19	10	9	2	0
3.D	18	9	9	2	1
3.ročník	80	42	38	10	2
4.A	44	19	25	22	3
4.B	41	18	23	20	1
4.C	26	8	18	5	1
4.ročník	111	45	66	47	5
I. stupeň	360	170	190	72	37

Trieda	Počet žiakov	Počet chlapcov	Počet dievčat	PŠD mimo SR	Počet žiakov zo SZP
5.A	26	12	14	4	2
5.B	26	11	15	4	1
5.C	26	11	15	4	1
5.D	28	13	15	4	2
5.ročník	106	47	59	16	6
6.A	24	9	15	3	1
6.B	24	10	14	1	1
6.C	19	10	9	1	1
6.ročník	67	29	38	5	3
7.A	29	14	15	4	0
7.B	28	15	13	1	1
7.ročník	57	29	28	5	1
8.A	22	9	13	2	0
8.B	22	7	15	3	0
8.C	19	9	10	0	0
8.ročník	63	25	38	5	0
9.A	24	15	9	5	0
9.C	23	15	8	3	0
9.ročník	47	30	17	8	0
II. stupeň	340	160	180	39	10

	Počet žiakov	Počet chlapcov	Počet dievčat	Počet žiakov plniacich PŠD mimo SR	Počet žiakov zo SZP
1.stupeň	360	170	190	72	37
2.stupeň	340	160	180	39	10
Škola	700	330	370	111	47

Prospech - I.stupeň

Trieda	Prospievajúci žiaci				Prospelo spolu		Neprospievajúci žiaci		Neprospelo spolu		Počet žiakov s priemerom známok 1,0	Priemer triedy z klasifikovaných predmetov	Priemerná známka - SJL	Priemerná známka - MAT	Priemerná známka - ANJ
	Prospeli s vyznamenaním	Prospeli veľmi dobre	Prospeli	Nehodnotení (PŠD mimo SR)	Počet žiakov	%	Stupeň nedostatočný	Neklasifikovaní	Počet žiakov	%					
0.A	x	x	10	0	10	100,0%	0	0	0	0,0%	x	x	x	x	x
1.A	x	x	21	1	22	91,7%	2	0	2	8,3%	x	x	x	x	x
1.B	x	x	21	1	22	91,7%	2	0	2	8,3%	x	x	x	x	x
1.C	x	x	20	2	22	91,7%	2	0	2	8,3%	x	x	x	x	x
Prvý ročník	0	0	62	4	66	91,7%	6	0	6	8,3%	x	x	x	x	x
2.A	12	1	6	1	20	100,0%	0	0	0	0,0%	10	1,89	2,05	1,74	x
2.B	13	0	4	4	21	95,5%	1	0	1	4,5%	11	1,78	1,89	1,67	x
2.C	15	1	2	2	20	95,2%	1	0	1	4,8%	14	1,45	1,63	1,26	x
2.D	12	2	4	4	22	91,7%	2	0	2	8,3%	9	1,95	2,15	1,75	x
Druhý ročník	52	4	16	11	83	95,4%	4	0	4	4,6%	44	x	x	x	x
3.A	14	1	4	2	21	100,0%	0	0	0	0,0%	12	1,42	1,56	1,28	1,5

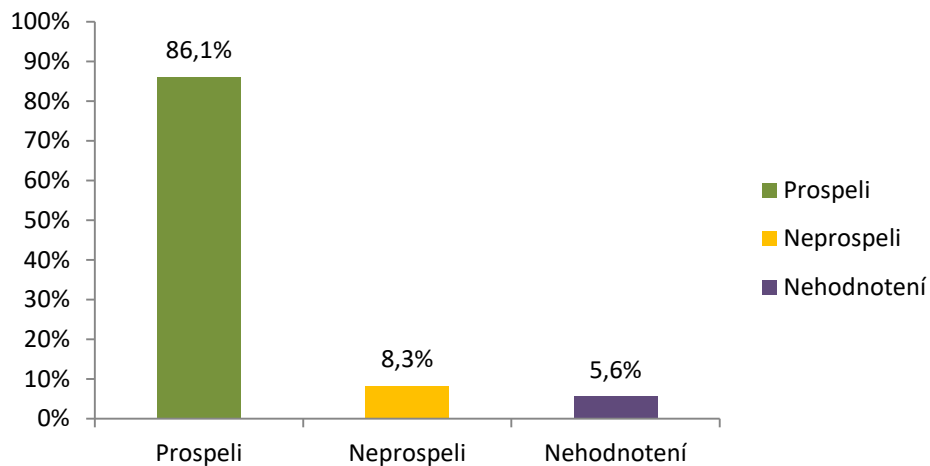
3.B	9	3	6	4	22	100,0%	0	0	0	0,0%	2	2,07	2,44	1,72	1,78
3.C	10	5	2	2	19	100,0%	0	0	0	0,0%	6	1,66	1,88	1,59	1,47
3.D	12	0	3	2	17	94,4%	1	0	1	5,6%	12	1,55	1,53	1,5	1,53
Tretí ročník	45	9	15	10	79	98,8%	1	0	1	1,3%	32	x	x	x	x
4.A	11	5	6	22	44	100,0%	0	0	0	0,0%	8	1,92	2,14	1,82	2,0
4.B	5	6	9	20	40	97,6%	1	0	1	2,4%	3	2,32	2,3	1,95	2,48
4.C	12	3	6	5	26	100,0%	0	0	0	0,0%	6	1,86	2,1	1,86	2,05
Štvrtý ročník	28	14	21	47	110	99,1%	1	0	1	0,9%	17	x	x	x	x

Prospech – II.stupeň

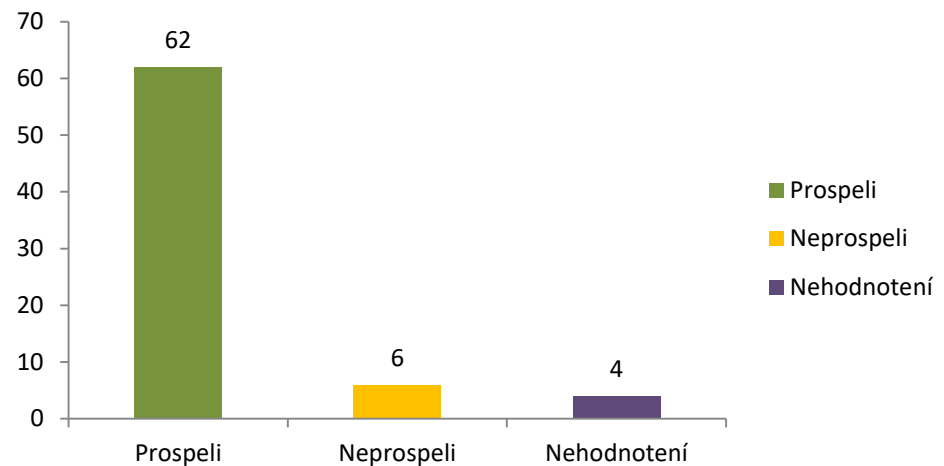
Trieda	Prospievajúci žiaci				Prospelo spolu		Neprospievajúci žiaci		Neprospelo spolu		Počet žiakov s priemerom známok 1,0	Priemer triedy z klasifikovaných predmetov	Priemerná známka - SJL	Priemerná známka - MAT	Priemerná známka - Cudzí jazyk
	Prospeli s vyznamenaním	Prospeli veľmi dobre	Prospeli	Nehodnotení (PŠD mimo SR)	Počet žiakov	%	Stupeň nedostatočný	Neklasifikovaní (neplnenie PŠD)	Počet žiakov	%					
5.A	9	4	4	4	21	80,8%	5	0	5	19,2%	3	2,31	2,68	2,32	2,32
5.B	10	5	2	4	21	80,8%	4	1	5	19,2%	3	2,03	2,52	2,14	2,0
5.C	8	5	5	4	22	84,6%	4	0	4	15,4%	1	2,17	2,77	2,41	2,1
5.D	4	8	7	4	23	82,1%	5	0	5	17,9%	0	2,54	3,04	2,58	2,5
Piaty ročník	31	22	18	16	87	82,1%	18	1	19	17,9%	7	x	x	x	x
6.A	7	3	7	3	20	83,3%	3	1	4	16,7%	6	2,1	2,4	2,35	2,4
6.B	4	7	8	1	20	83,3%	4	0	4	16,7%	1	2,34	2,65	2,57	2,61
6.C	3	2	8	1	14	73,7%	5	0	5	26,3%	1	2,76	3,28	2,94	3,0

Šiesty ročník	14	12	23	5	54	80,6%	12	1	13	19,4%	8	x	x	x	x
7.A	5	7	8	4	24	82,8%	5	0	5	17,2%	1	2,34	2,76	2,6	2,72
7.B	2	5	8	1	16	59,3%	11	0	11	40,7%	1	2,78	3,37	3,33	3,41
Siedmy ročník	7	12	16	5	40	71,4%	16	0	16	28,6%	2	x	x	x	x
8.A	2	4	10	2	18	81,8%	3	1	4	18,2%	0	2,42	2,84	3,05	3,0
8.B	4	5	7	3	19	86,4%	3	0	3	13,6%	1	2,4	2,63	2,84	2,95
8.C	4	3	8	0	15	78,9%	4	0	4	21,1%	2	2,53	3,05	2,79	3,05
Ôsmy ročník	10	12	25	5	52	82,5%	10	1	11	17,5%	3	x	x	x	x
9.A	4	4	11	5	24	100,0%	0	0	0	0,0%	3	2,17	2,84	2,63	2,42
9.C	4	4	12	3	23	100,0%	0	0	0	0,0%	1	2,19	2,5	2,7	2,5
Deviaty ročník	8	8	23	8	47	100,0%	0	0	0	0,0%	4	x	x	x	x

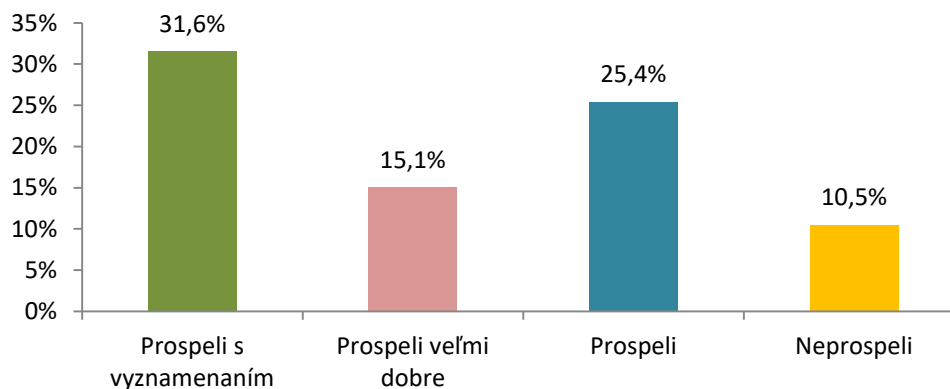
Prospech - 1. ročník (v %)



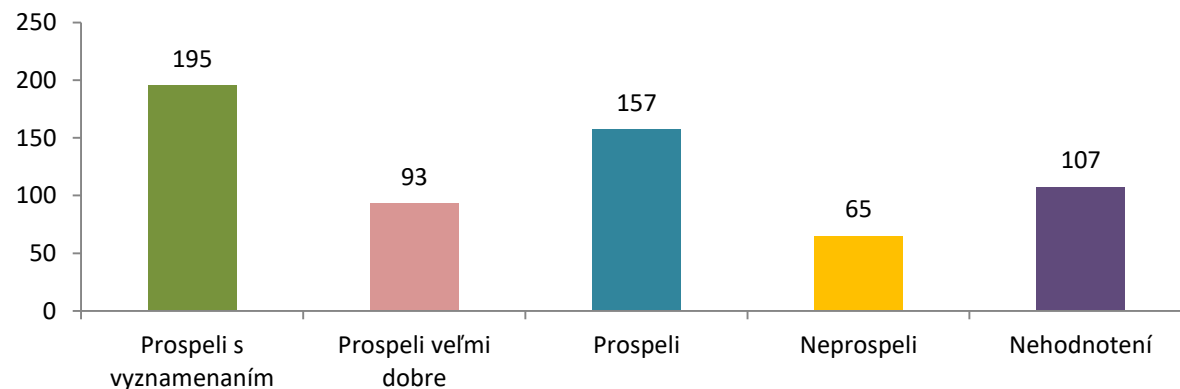
Prospech - 1. ročník (počet žiakov)



Prospech - 2. - 9. ročník (v %)



Prospech - 2. - 9. ročník (počet žiakov)

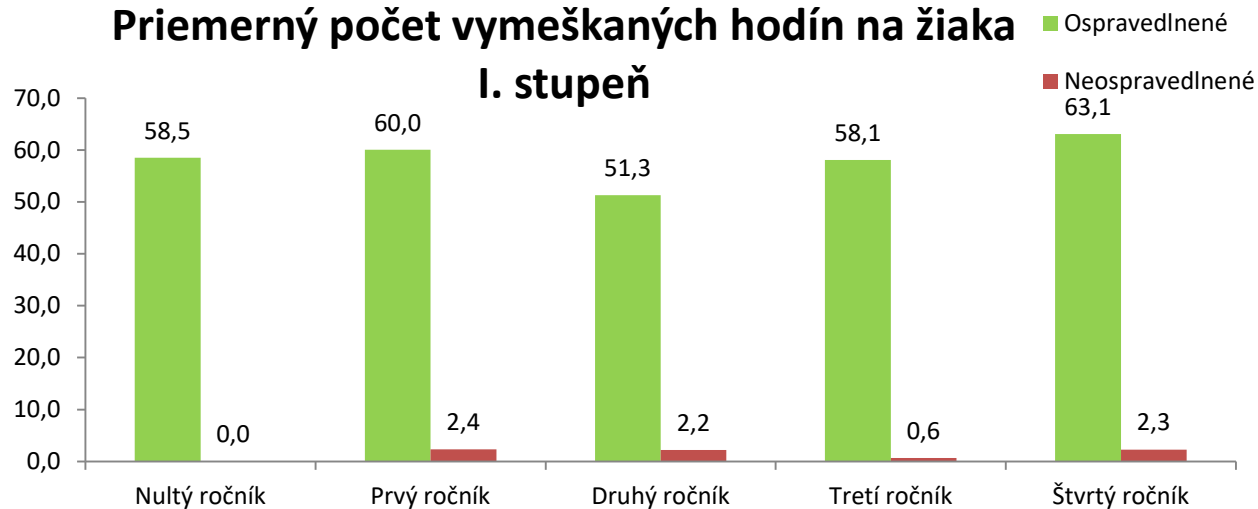


Dochádzka – I.stupeň

Trieda	Počet vymeškaných hodín			Priemerný počet vymeškaných hodín na žiaka		
	Ospravedlnené	Neospravedlnené	Spolu	Ospravedlnené	Neospravedlnené	Spolu
0.A	585	0	585	58,5	0,0	58,5
1.A	1396	54	1450	60,7	2,3	63,0
1.B	1753	101	1854	76,2	4,4	80,6
1.C	933	5	938	42,4	0,2	42,6
Prvý ročník	4082	160	4242	60,0	2,4	62,4
2.A	1023	0	1023	53,8	0,0	53,8
2.B	1028	0	1028	57,1	0,0	57,1
2.C	660	0	660	34,7	0,0	34,7
2.D	1186	166	1352	59,3	8,3	67,6
Druhý ročník	3897	166	4063	51,3	2,2	53,5
3.A	600	10	610	31,6	0,5	32,1

3.B	1246	24	1270	69,2	1,3	70,6
3.C	843	0	843	49,6	0,0	49,6
3.D	1375	10	1385	85,9	0,6	86,6
Tretí ročník	4064	44	4108	58,1	0,6	58,7
4.A	1509	29	1538	68,6	1,3	69,9
4.B	946	111	1057	45,0	5,3	50,3
4.C	1583	4	1587	75,4	0,2	75,6
Štvrtý ročník	4038	144	4182	63,1	2,3	65,3

Priemerný počet vymeškaných hodín na žiaka

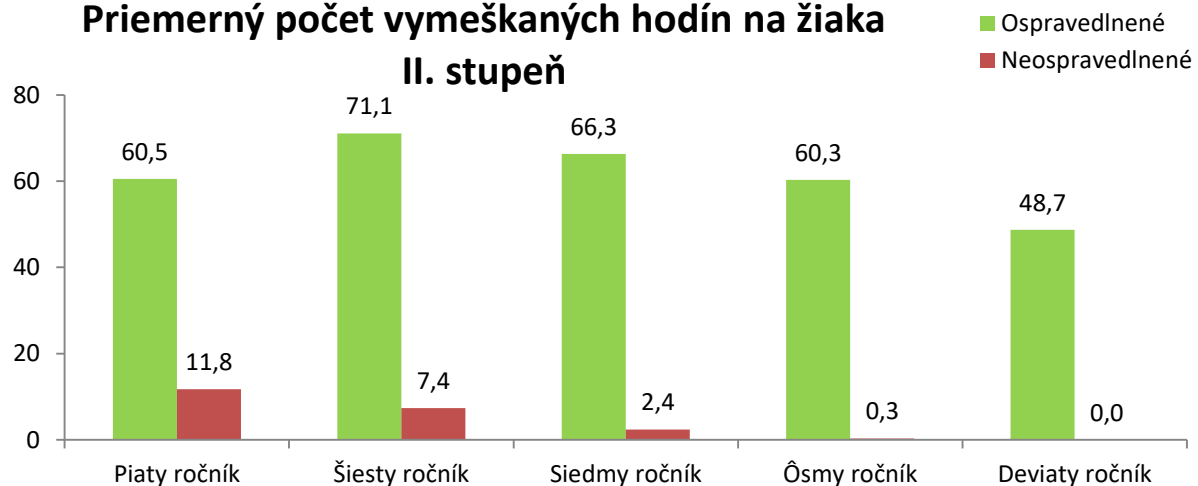


Dochádzka – II.stupeň

Trieda	Počet vymeškaných hodín			Priemerný počet vymeškaných hodín na žiaka		
	Ospravedlnené	Neospravedlnené	Spolu	Ospravedlnené	Neospravedlnené	Spolu
5.A	1167	503	1670	53,0	22,9	75,9
5.B	1480	384	1864	67,3	17,5	84,7
5.C	1213	41	1254	55,1	1,9	57,0
5.D	1587	130	1717	66,1	5,4	71,5

Piaty ročník	5447	1058	6505	60,5	11,8	72,3
6.A	1199	450	1649	57,1	21,4	78,5
6.B	1564	6	1570	68,0	0,3	68,3
6.C	1645	0	1645	91,4	0,0	91,4
Šiesty ročník	4408	456	4864	71,1	7,4	78,5
7.A	1548	0	1548	61,9	0,0	61,9
7.B	1901	126	2027	70,4	4,7	75,1
Siedmy ročník	3449	126	3575	66,3	2,4	68,8
8.A	1644	14	1658	82,2	0,7	82,9
8.B	652	3	655	34,3	0,2	34,5
8.C	1201	3	1204	63,2	0,2	63,4
Ôsmy ročník	3497	20	3517	60,3	0,3	60,6
9.A	875	0	875	46,1	0,0	46,1
9.C	1025	0	1025	51,3	0,0	51,3
Deviaty ročník	1900	0	1900	48,7	0,0	48,7

**Priemerný počet vymeškaných hodín na žiaka
II. stupeň**



Dochádzka – škola

	Počet vymeškaných hodín			Priemerný počet vymeškaných hodín na žiaka		
	Ospravedlnené	Neospravedlnené	Spolu	Ospravedlnené	Neospravedlnené	Spolu
1.stupeň	16 666	514	17 180	57,87	1,78	59,65
2.stupeň	18 701	1 660	20 361	62,13	5,51	67,64
škola	35 367	2 174	37 541	60,04	3,69	63,74

Priemerný počet vymeškaných hodín na žiaka – porovnanie školských rokov		
Školský rok	Ospravedlnené hodiny	Neospravedlnené hodiny
2011/2012	44,88	9,96
2012/2013	46,99	7,90
2013/2014	46,53	6,25
2014/2015	58,03	2,91
2015/2016	50,63	5,14
2016/2017	62,87	2,61
2017/2018	56,37	2,29
2018/2019	60,04	3,69

Správania

Trieda	Pochvala		Pokarhanie		Znížená známka zo správania		
	triednym učiteľom	riaditeľkou školy	triednym učiteľom	riaditeľkou školy	2.stupeň	3. stupeň	4.stupeň
0.A	0	0	0	0	0	0	0
1.A	0	0	0	1	1	0	0
1.B	3	0	0	1	0	1	0
1.C	0	0	0	0	0	0	0
2.A	0	0	0	0	0	0	0

2.B	5	0	0	0	0	0	0
2.C	1	2	0	0	0	0	0
2.D	3	0	0	0	0	0	1
3.A	7	3	0	0	0	0	0
3.B	0	1	0	0	1	0	0
3.C	1	0	0	0	0	0	0
3.D	2	0	0	1	0	0	0
4.A	4	0	0	0	1	0	0
4.B	5	0	0	2	1	2	0
4.C	1	0	0	0	0	0	0
5.A	2	0	0	0	1	1	3
5.B	0	0	0	0	1	0	0
5.C	0	0	0	0	1	1	0
5.D	1	0	0	0	0	1	1
6.A	2	1	0	1	0	0	0
6.B	3	0	0	1	0	0	1
6.C	1	0	0	0	1	0	0
7.A	0	0	0	0	0	0	0
7.B	2	0	1	0	3	1	0
8.A	0	0	0	0	1	0	0
8.B	6	0	0	0	0	0	0
8.C	0	2	0	0	0	0	0
9.A	7	0	0	0	0	0	0
9.C	0	0	0	0	0	0	0
Spolu 1.stupeň	56	9	1	7	12	7	6
Spolu 2.stupeň	24	3	1	2	8	4	5
Spolu škola	80	12	2	9	20	11	11