



Základná škola Ul. 17. novembra Sabinov

Hodnotenie prospechu, dochádzky a správania za 1. polrok školského roka 2017 / 2018

Počet žiakov

Trieda	Počet žiakov	Počet chlapcov	Počet dievčat	PŠD mimo SR	Počet žiakov zo SZP
0.A	11	8	3	1	11
1.A	20	10	10	1	3
1.B	22	10	12	3	3
1.C	22	8	14	2	3
1.D	22	8	14	5	3
1.ročník	86	36	50	11	12
2.A	20	12	8	2	0
2.B	22	10	12	4	0
2.C	20	10	10	2	1
2.D	19	10	9	2	2
2.ročník	81	42	39	10	3
3.A	24	11	13	2	2
3.B	22	9	13	0	1
3.C	22	9	13	1	1
3.ročník	68	29	39	3	4
4.A	47	17	30	29	1
4.B	46	22	24	27	0
4.C	25	11	14	5	3
4.D	28	10	18	7	2
4.ročník	146	60	86	68	6
I.stupeň	392	175	217	93	36

Trieda	Počet žiakov	Počet chlapcov	Počet dievčat	PŠD mimo SR	Počet žiakov zo SZP
5.A	24	10	14	2	2
5.B	24	10	14	1	2
5.C	21	12	9	1	2
5.ročník	69	32	37	4	6
6.A	30	17	13	4	0
6.B	27	15	12	1	0
6.ročník	57	32	25	5	0
7.A	25	9	16	3	0
7.B	27	9	18	5	0
7.C	23	11	12	0	1
7.ročník	75	29	46	8	1
8.A	26	16	10	4	0
8.C	26	15	11	3	0
8.ročník	52	31	21	7	0
9.A	25	12	13	4	0
9.B	23	10	13	2	0
9.D	23	12	11	2	0
9.ročník	71	34	37	8	0
II.stupeň	324	158	166	32	7

	Počet žiakov	Počet chlapcov	Počet dievčat	Počet žiakov plniacich PŠD mimo SR	Počet žiakov zo SZP
1.stupeň	392	175	217	93	36
2.stupeň	324	158	166	32	7
Škola	716	333	383	125	43

Prospech - I.stupeň

Trieda	Prospievajúci žiaci				Prospelo spolu		Neprospievajúci žiaci		Neprospelo spolu		Počet žiakov s priemerom známok 1,0	Priemer triedy z klasifikovaných predmetov	Priemerná známka - SJL	Priemerná známka - MAT	Priemerná známka - ANJ
	Prospeli s vyznamenaním	Prospeli veľmi dobre	Prospeli	Nehodnotení (PŠD mimo SR)	Počet žiakov	%	Stupeň nedostatočný	Neklasifikovaní	Počet žiakov	%					
0.A	0	0	10	1	11	100,0%	0	0	0	0,0%	x	x	x	x	x
1.A	x	x	17	1	18	90,0%	2	0	2	10,0%	x	x	x	x	x
1.B	x	x	18	3	21	95,5%	1	0	1	4,5%	x	x	x	x	x
1.C	x	x	16	2	18	81,8%	4	0	4	18,2%	x	x	x	x	x
1.D	x	x	15	5	20	90,9%	2	0	2	9,1%	x	x	x	x	x
Prvý ročník	0	0	66	11	77	89,5%	9	0	9	10,5%	x	x	x	x	x
2.A	14	1	3	2	20	100,0%	0	0	0	0,0%	14	1,24	1,29	1,18	x
2.B	10	2	4	4	20	90,9%	2	0	2	9,1%	10	2,03	2,06	2,00	x
2.C	15	0	3	2	20	100,0%	0	0	0	0,0%	13	1,5	1,56	1,44	x
2.D	12	0	3	2	17	89,5%	2	0	2	10,5%	12	1,63	1,69	1,56	x
Druhý ročník	51	3	13	10	77	95,1%	4	0	4	4,9%	49	x	x	x	x
3.A	11	5	5	2	23	95,8%	1	0	1	4,2%	8	1,95	2,09	1,95	1,95

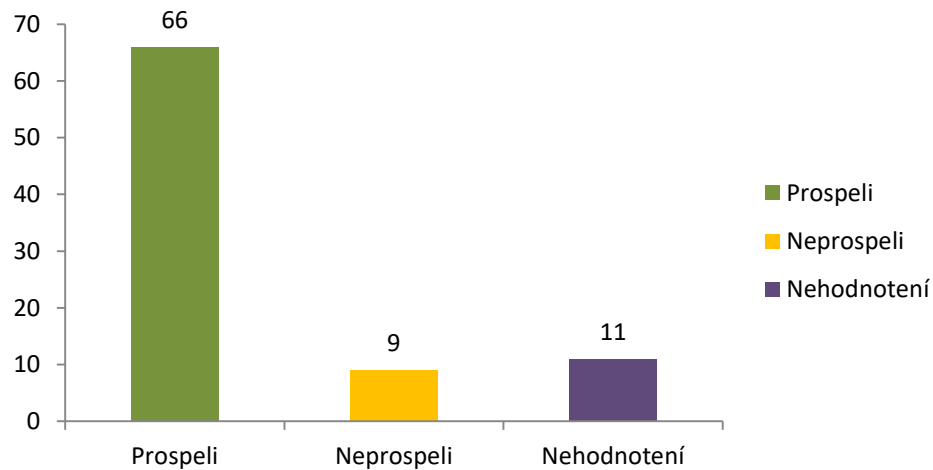
3.B	7	5	10	0	22	100,0%	0	0	0	0,0%	3	2,3	2,41	2,14	2,05
3.C	12	4	3	1	20	90,9%	2	0	2	9,1%	10	1,84	1,81	1,9	1,85
Tretí ročník	30	14	18	3	65	95,6%	3	0	3	4,4%	21	x	x	x	x
4.A	7	4	3	29	43	91,5%	4	0	4	8,5%	4	2,17	2,33	2,5	2,11
4.B	12	3	3	27	45	97,8%	1	0	1	2,2%	8	1,73	1,9	1,74	1,53
4.C	7	5	4	5	21	84,0%	4	0	4	16,0%	6	2,24	2,4	2,32	2,17
4.D	5	7	5	7	24	85,7%	4	0	4	14,3%	1	2,39	2,43	2,38	2,81
Štvrtý ročník	31	19	15	68	133	91,1%	13	0	13	8,9%	19	x	x	x	x

Prospech – II.stupeň

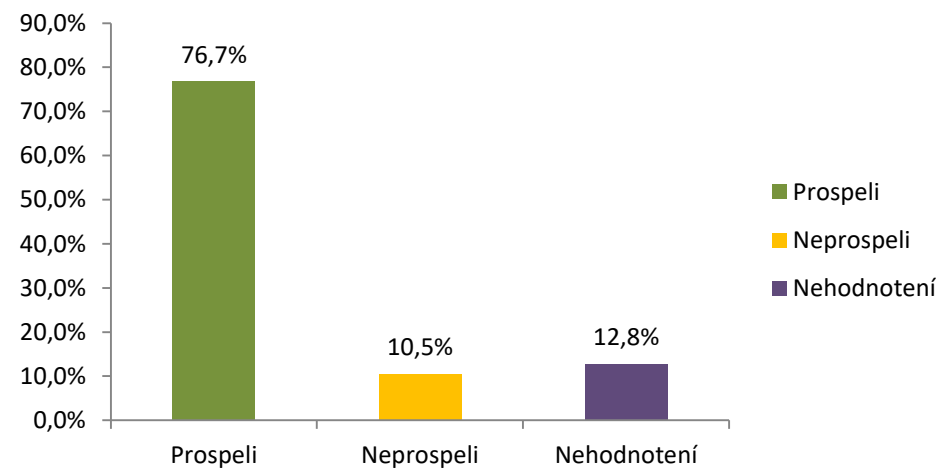
Trieda	Prospievajúci žiaci				Prospelo spolu		Neprospievajúci žiaci		Neprospelo spolu		Počet žiakov s priemerom známok 1,0	Priemer triedy z klasifikovaných predmetov	Priemerná známka - SIL	Priemerná známka - MAT	Priemerná známka - Cudzí jazyk
	Prospeli s vyznamenaním	Prospeli veľmi dobre	Prospeli	Nehodnotení (PŠD mimo SR)	Počet žiakov	%	Stupeň nedostatočný	Neklasifikovaní (neplnenie PŠD)	Počet žiakov	%					
5.A	7	4	5	2	18	75,0%	6	0	6	25,0%	6	2,37	2,68	2,55	2,5
5.B	8	6	4	1	19	79,2%	5	0	5	20,8%	3	2,22	2,74	2,09	2,1
5.C	6	2	5	1	14	66,7%	7	0	7	33,3%	2	2,51	2,75	2,5	2,65
Piaty ročník	21	12	14	4	51	73,9%	18	0	18	26,1%	x	x	x	x	x
6.A	9	8	5	4	26	86,7%	4	0	4	13,3%	2	2,1	2,54	2,65	2,56
6.B	6	2	12	1	21	77,8%	6	0	6	22,2%	0	2,59	3,04	2,65	3,12
Šiesty ročník	15	10	17	5	47	82,5%	10	0	10	17,5%	x	x	x	x	x
7.A	3	4	8	3	18	72,0%	7	0	7	28,0%	0	2,73	3,05	3,18	3,18

7.B	4	6	7	5	22	81,5%	5	0	5	18,5%	1	2,47	2,95	2,82	2,64
7.C	5	1	11	0	17	73,9%	6	0	6	26,1%	2	2,76	3,48	2,96	3,32
Siedmy ročník	12	11	26	8	57	76,0%	18	0	18	24,0%	x	x	x	x	x
8.A	4	3	14	4	25	96,2%	1	0	1	3,8%	1	2,48	2,77	2,82	2,67
8.C	4	6	11	3	24	92,3%	2	0	2	7,7%	2	2,36	2,7	2,83	2,65
Ôsmy ročník	8	9	25	7	49	94,2%	3	0	3	5,8%	x	x	x	x	x
9.A	10	4	7	4	25	100,0%	0	0	0	0,0%	4	1,82	2,19	2,33	1,62
9.B	4	6	11	2	23	100,0%	0	0	0	0,0%	1	2,28	2,24	2,76	2,68
9.D	2	6	13	2	23	100,0%	0	0	0	0,0%	0	2,41	2,52	2,7	2,67
Deviaty ročník	16	16	31	8	71	100,0%	0	0	0	0,0%	x	x	x	x	x

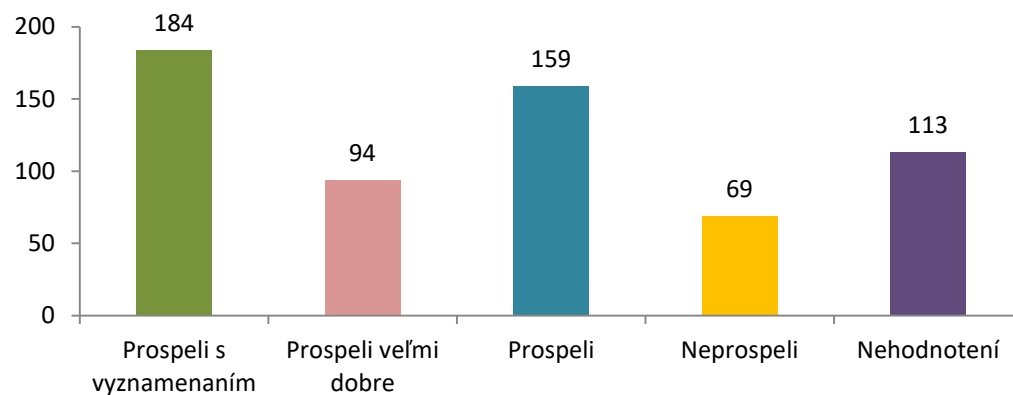
Prospech - 1. ročník (počet žiakov)



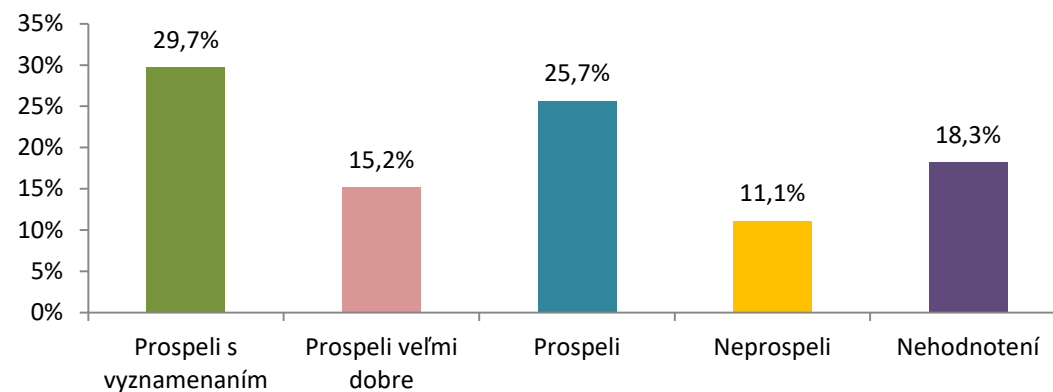
Prospech - 1. ročník (v %)



Prospech - 2. - 9. ročník (počet žiakov)



Prospech - 2. - 9. ročník (v %)



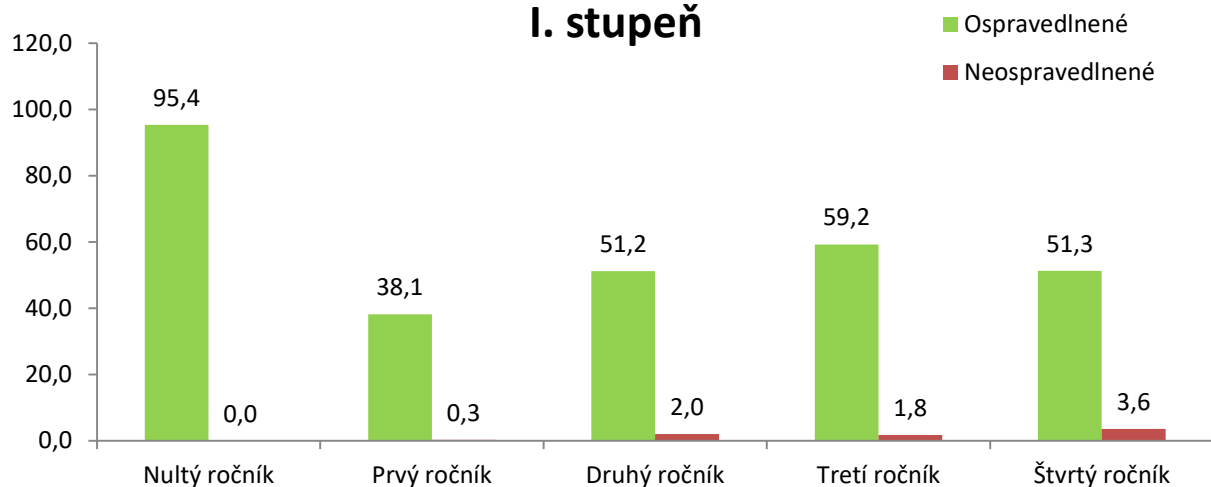
Dochádzka – I.stupeň

Trieda	Počet vymeškaných hodín			Priemerný počet vymeškaných hodín na žiaka		
	Ospravedlnené	Neospravedlnené	Spolu	Ospravedlnené	Neospravedlnené	Spolu
0.A	954	0	954	95,4	0,0	95,4
1.A	816	0	816	42,9	0,0	42,9
1.B	785	0	785	41,3	0,0	41,3
1.C	730	24	754	36,5	1,2	37,7
1.D	529	0	529	31,1	0,0	31,1
Prvý ročník	2860	24	2884	38,1	0,3	38,5
2.A	653	14	667	36,3	0,8	37,1
2.B	1085	69	1154	60,3	3,8	64,1
2.C	907	0	907	50,4	0,0	50,4
2.D	990	61	1051	58,2	3,6	61,8
Druhý ročník	3635	144	3779	51,2	2,0	53,2
3.A	1289	40	1329	58,6	1,8	60,4

3.B	900	76	976	40,9	3,5	44,4
3.C	1658	0	1658	79,0	0,0	79,0
Tretí ročník	3847	116	3963	59,2	1,8	61,0
4.A	650	9	659	36,1	0,5	36,6
4.B	790	24	814	41,6	1,3	42,8
4.C	1387	78	1465	69,4	3,9	73,3
4.D	1177	169	1346	56,0	8,0	64,1
Štvrtý ročník	4004	280	4284	51,3	3,6	54,9

Priemerný počet vymeškaných hodín na žiaka

I. stupeň

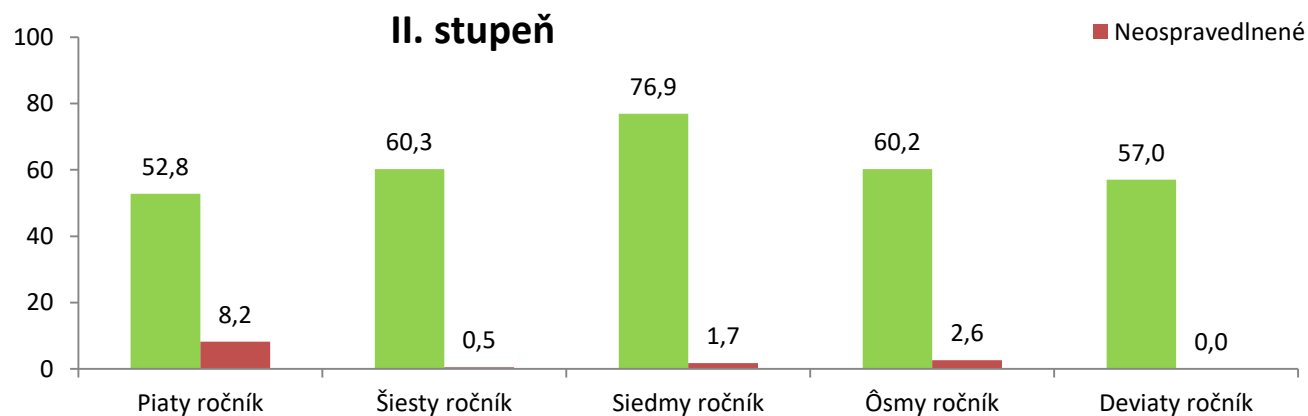


Dochádzka – II.stupeň

Trieda	Počet vymeškaných hodín			Priemerný počet vymeškaných hodín na žiaka		
	Ospravedlnené	Neospravedlnené	Spolu	Ospravedlnené	Neospravedlnené	Spolu
5.A	1220	150	1370	55,5	6,8	62,3
5.B	957	187				
5.C	1255	199	1454	62,8	10,0	72,7

Piaty ročník	3432	536	3968	52,8	8,2	61,0
6.A	1825	7	1832	70,2	0,3	70,5
6.B	1308	17	1325	50,3	0,7	
Šiesty ročník	3133	24	3157	60,3	0,5	60,7
7.A	1552	63	1615	70,5	2,9	73,4
7.B	1516	27	1543	68,9	1,2	70,1
7.C	2084	24	2108	90,6	1,0	91,7
Siedmy ročník	5152	114	5266	76,9	1,7	78,6
8.A	1295	49	1344	58,9	2,2	61,1
8.C	1414	70	1484	61,5	3,0	64,5
Ôsmy ročník	2709	119	2828	60,2	2,6	62,8
9.A	1294	2	1296	61,6	0,1	61,7
9.B	1336	0	1336	63,6	0,0	63,6
9.D	962	0	962	45,8	0,0	45,8
Deviaty ročník	3592	2	3594	57,0	0,0	57,0

Priemerný počet vymeškaných hodín na žiaka



Dochádzka – škola

	Počet vymeškaných hodín			Priemerný počet vymeškaných hodín na žiaka		
	Ospravedlnené	Neospravedlnené	Spolu	Ospravedlnené	Neospravedlnené	Spolu
1.stupeň	15 300	564	15 864	51,17	1,89	53,06
2.stupeň	18 018	795	18 813	61,71	2,72	64,43
škola	33 318	1 359	34 677	56,37	2,29	58,66

Priemerný počet vymeškaných hodín na žiaka – porovnanie školských rokov		
Školský rok	Ospravedlnené hodiny	Neospravedlnené hodiny
2011/2012	44,88	9,96
2012/2013	46,99	7,90
2013/2014	46,53	6,25
2014/2015	58,03	2,91
2015/2016	50,63	5,14
2016/2017	62,87	2,61
2017/2018	56,37	2,29

Správanie

Trieda	Pochvala		Pokarhanie		Znížená známka zo správania		
	triednym učiteľom	riaditeľkou školy	triednym učiteľom	riaditeľkou školy	2.stupeň	3. stupeň	4.stupeň
0.A	0	0	0	0	0	0	0
1.A	0	0	0	0	0	0	0
1.B	0	0	0	0	0	0	0
1.C	2	0	1	0	1	0	0
1.D	0	0	0	0	0	0	0
2.A	6	0	0	1	0	0	0
2.B	0	0	0	2	1	0	0

2.C	0	0	0	0	0	0	0
2.D	0	0	0	0	1	1	0
3.A	0	0	0	0	1	0	0
3.B	5	0	0	3	2	0	0
3.C	0	0	0	0	0	0	0
4.A	0	0	1	0	0	0	0
4.B	3	0	0	0	1	0	0
4.C	0	0	2	1	0	1	0
4.D	6	0	2	0	0	2	1
5.A	0	1	2	0	0	3	0
5.B	0	0	0	1	0	0	1
5.C	0	0	3	3	1	2	0
6.A	5	0	2	0	0	0	0
6.B	1	0	4	0	0	1	0
7.A	1	1	2	0	0	1	0
7.B	6	0	4	1	0	0	0
7.C	0	1	0	0	0	0	0
8.A	4	0	0	1	1	0	0
8.C	4	0	0	0	1	1	0
9.A	0	0	0	0	0	0	0
9.B	1	1	0	0	0	0	0
9.D	2	1	0	0	0	0	0
Spolu 1.stupeň	22	0	6	7	7	4	1
Spolu 2.stupeň	24	5	17	6	3	8	1
Spolu škola	46	5	23	13	10	12	2