



Základná škola Ul. 17. novembra Sabinov

Hodnotenie prospechu, dochádzky a správania za 1. polrok školského roka 2016 / 2017

Počet žiakov

Trieda	Počet žiakov	Počet chlapcov	Počet dievčat	PŠD mimo SR	Počet žiakov zo SZP
0.A	12	5	7	0	12
1.A	21	12	9	2	2
1.B	21	9	12	4	0
1.C	20	10	10	0	2
1.D	18	9	9	1	2
1.ročník	80	40	40	7	6
2.A	23	11	12	1	2
2.B	21	9	12	0	1
2.C	21	7	14	2	1
2.ročník	65	27	38	3	4
3.A	23	11	12	3	1
3.B	27	12	15	3	1
3.C	25	11	14	4	2
3.D	23	9	14	2	2
3.ročník	98	43	55	12	6
4.A	50	22	28	29	0
4.B	47	22	25	26	0
4.D	23	10	13	5	5
4.ročník	120	54	66	60	5
I.stupeň	375	169	206	82	33

Trieda	Počet žiakov	Počet chlapcov	Počet dievčat	PŠD mimo SR	Počet žiakov zo SZP
5.A	25	14	11	4	0
5.B	25	15	10	0	1
5.ročník	50	29	21	4	1
6.A	23	5	18	2	0
6.B	22	7	15	1	0
6.C	22	11	11	2	0
6.D	20	11	9	2	1
6.ročník	87	34	53	7	1
7.A	24	10	14	2	0
7.C	23	15	8	2	0
7.D	13	5	8	2	0
7.ročník	60	30	30	6	0
8.A	27	12	15	4	0
8.B	21	12	9	0	0
8.D	26	13	13	2	0
8.ročník	74	37	37	6	0
9.A	22	9	13	1	0
9.B	23	15	8	2	0
9.C	22	14	8	3	0
9.ročník	67	38	29	6	0
II.stupeň	338	168	170	29	2

	Počet žiakov	Počet chlapcov	Počet dievčat	Počet žiakov plniacich PŠD mimo SR	Počet žiakov zo SZP
1.stupeň	375	169	206	82	33
2.stupeň	338	168	170	29	2
Škola	713	337	376	111	35

Prospech - I.stupeň

Trieda	Prospievajúci žiaci				Prospelo spolu		Neprospievajúci žiaci		Neprospelo spolu		Počet žiakov s priemerom známok 1,0	Priemer triedy z klasifikovaných predmetov	Priemerná známka - SJL	Priemerná známka - MAT	Priemerná známka - ANJ
	Prospeli s vyznamenaním	Prospeli veľmi dobre	Prospeli	Nehodnotení (PŠD mimo SR)	Počet žiakov	%	Stupeň nedostatočný	Neklasifikovaní	Počet žiakov	%					
0.A	0	0	12	0	12	100,0%	0	0	0	0,0%	x	x	x	x	x
1.A	x	x	17	2	19	90,5%	2	0	2	9,5%	x	x	x	x	x
1.B	x	x	14	4	18	85,7%	3	0	3	14,3%	x	x	x	x	x
1.C	x	x	18	0	18	90,0%	2	0	2	10,0%	x	x	x	x	x
1.D	x	x	15	1	16	88,9%	2	0	2	11,1%	x	x	x	x	x
Prvý ročník	0	0	64	7	71	88,8%	9	0	9	11,3%	x	x	x	x	x
2.A	13	3	3	1	20	87,0%	3	0	3	13,0%	12	2,05	2,14	1,95	x
2.B	12	3	4	0	19	90,5%	2	0	2	9,5%	11	1,9	2,14	1,67	x
2.C	13	2	2	2	19	90,5%	2	0	2	9,5%	12	1,66	1,58	1,75	x
Druhý ročník	38	8	9	3	58	89,2%	7	0	7	10,8%	35	x	x	x	x

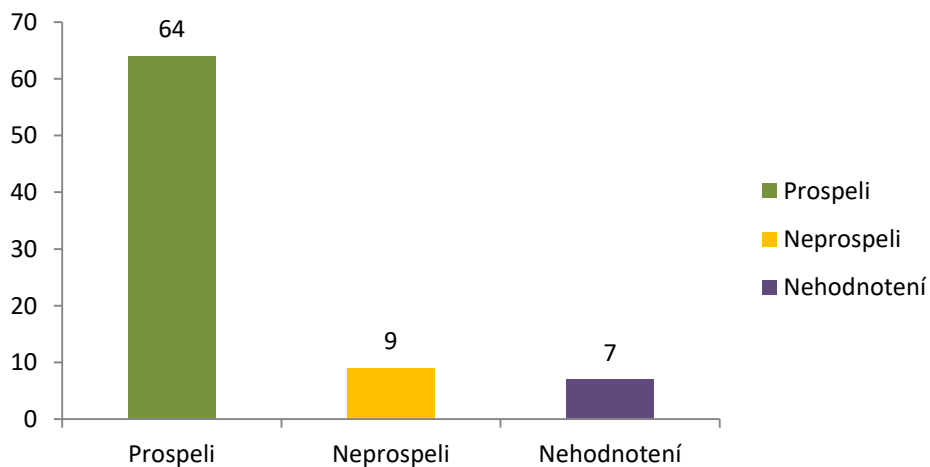
3.A	8	5	1	3	17	73,9%	6	0	6	26,1%	5	2,41	2,65	2,3	2,15
3.B	13	3	4	3	23	85,2%	4	0	4	14,8%	5	2,1	2,33	1,92	1,83
3.C	11	2	8	4	25	100,0%	0	0	0	0,0%	8	2,12	2,3	2,0	2,05
3.D	8	5	4	2	19	82,6%	4	0	4	17,4%	1	2,23	2,14	1,95	2,24
Tretí ročník	40	15	17	12	84	85,7%	14	0	14	14,3%	19	x	x	x	x
4.A	11	5	5	29	50	100,0%	0	0	0	0,0%	7	1,61	1,81	1,62	1,76
4.B	7	4	9	26	46	97,9%	1	0	1	2,1%	5	2,14	2,0	2,29	1,95
4.D	0	0	13	5	18	78,3%	5	0	5	21,7%	0	3,52	3,72	3,28	3,44
Štvrtý ročník	18	9	27	60	114	95,0%	6	0	6	5,0%	12	x	x	x	x

Prospech – II.stupeň

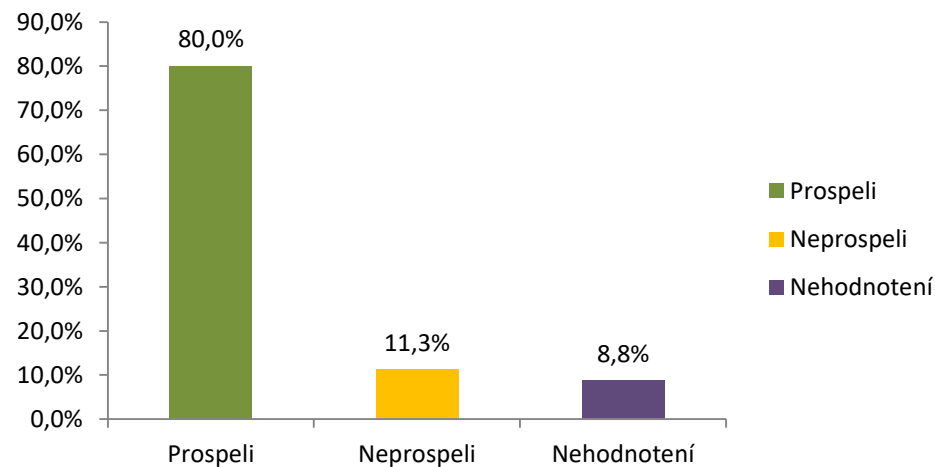
Trieda	Prospievajúci žiaci				Prospelo spolu		Neprospievajúci žiaci		Neprospelo spolu		Počet žiakov s priemerom známok 1,0	Priemer triedy z klasifikovaných predmetov	Priemerná známka - SJL	Priemerná známka - MAT	Priemerná známka - Cudzí jazyk
	Prospeli s vyznamenaním	Prospeli veľmi dobre	Prospeli	Nehodnotení (PŠD mimo SR)	Počet žiakov	%	Stupeň nedostatočný	Neklasifikovaní (neplnenie PŠD)	Počet žiakov	%					
5.A	12	4	3	4	23	92,0%	2	0	2	8,0%	5	2,14	2,43	2,19	2,0
5.B	7	5	8	1	21	84,0%	4	0	4	16,0%	0	2,25	2,63	2,38	2,87
Piaty ročník	19	9	11	5	44	88,0%	6	0	6	12,0%	x	x	x	x	x
6.A	3	5	7	2	17	73,9%	6	0	6	26,1%	1	2,62	2,76	2,81	3,29
6.B	4	5	6	1	16	72,7%	6	0	6	27,3%	1	2,51	2,81	2,52	2,9
6.C	4	2	10	2	18	81,8%	4	0	4	18,2%	3	2,54	3,05	2,4	2,95
6.D	0	0	8	2	10	50,0%	10	0	10	50,0%	0	3,74	4,04	3,56	4,0
Šiesty ročník	11	12	31	7	61	70,1%	26	0	26	29,9%	x	x	x	x	x

7.A	5	2	13	2	22	91,7%	2	0	2	8,3%	1	2,43	3,09	2,68	2,95
7.C	5	4	10	2	21	91,3%	2	0	2	8,7%	1	2,16	2,71	2,38	2,78
7.D	0	0	0	2	2	15,4%	11	0	11	84,6%	0	3,86	4,64	3,82	4,82
Siedmy ročník	10	6	23	6	45	75,0%	15	0	15	25,0%	x	x	x	x	x
8.A	8	6	8	4	26	96,3%	1	0	1	3,7%	1	2,09	2,73	2,65	1,82
8.B	4	3	10	0	17	81,0%	4	0	4	19,0%	0	2,41	2,48	2,9	2,84
8.D	3	4	13	2	22	84,6%	4	0	4	15,4%	1	2,57	2,79	3,0	2,92
Ôsmy ročník	15	13	31	6	65	87,8%	9	0	9	12,2%	x	x	x	x	x
9.A	7	8	6	1	22	100,0%	0	0	0	0,0%	2	1,89	2,29	2,29	1,95
9.B	4	7	9	2	22	95,7%	1	0	1	4,3%	0	2,16	3,1	2,86	2,21
9.C	0	3	15	3	21	95,5%	1	0	1	4,5%	0	2,61	3,32	3,0	2,93
Deviaty ročník	11	18	30	6	65	97,0%	2	0	2	3,0%	x	x	x	x	x

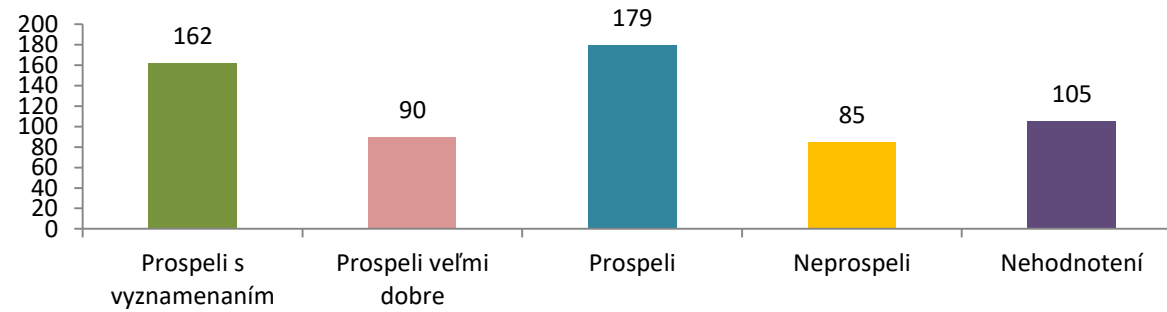
Prospech - 1. ročník (počet žiakov)



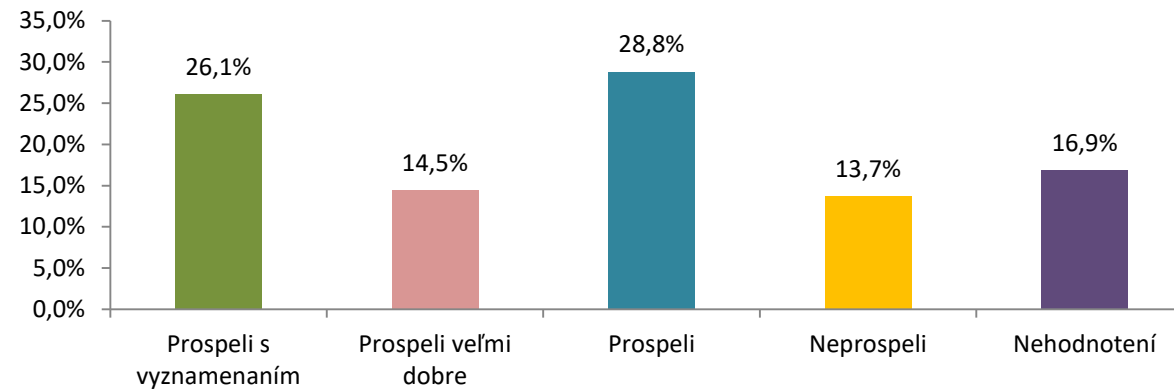
Prospech - 1. ročník (v %)



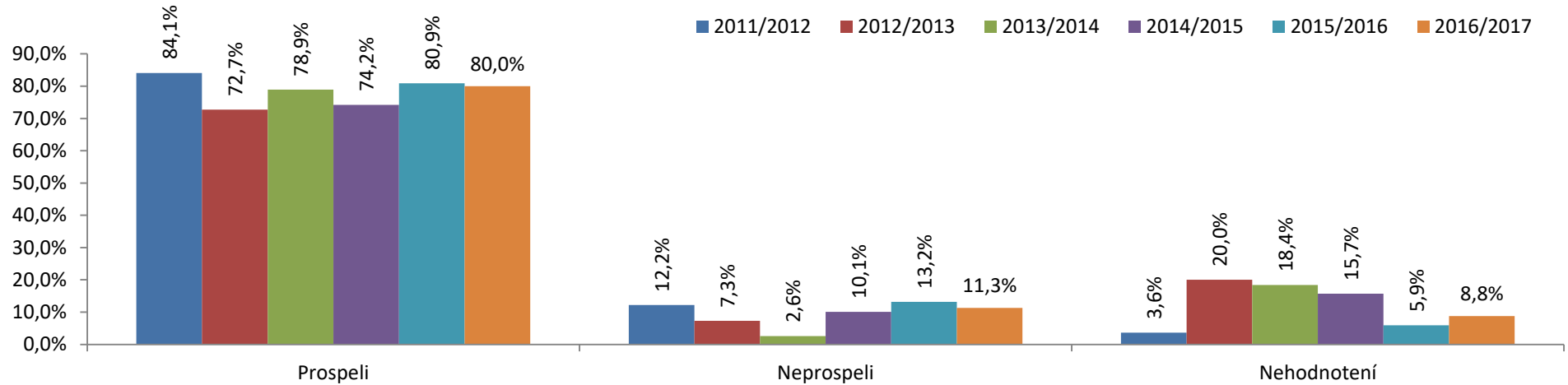
Prospech - 2. - 9. ročník (počet žiakov)



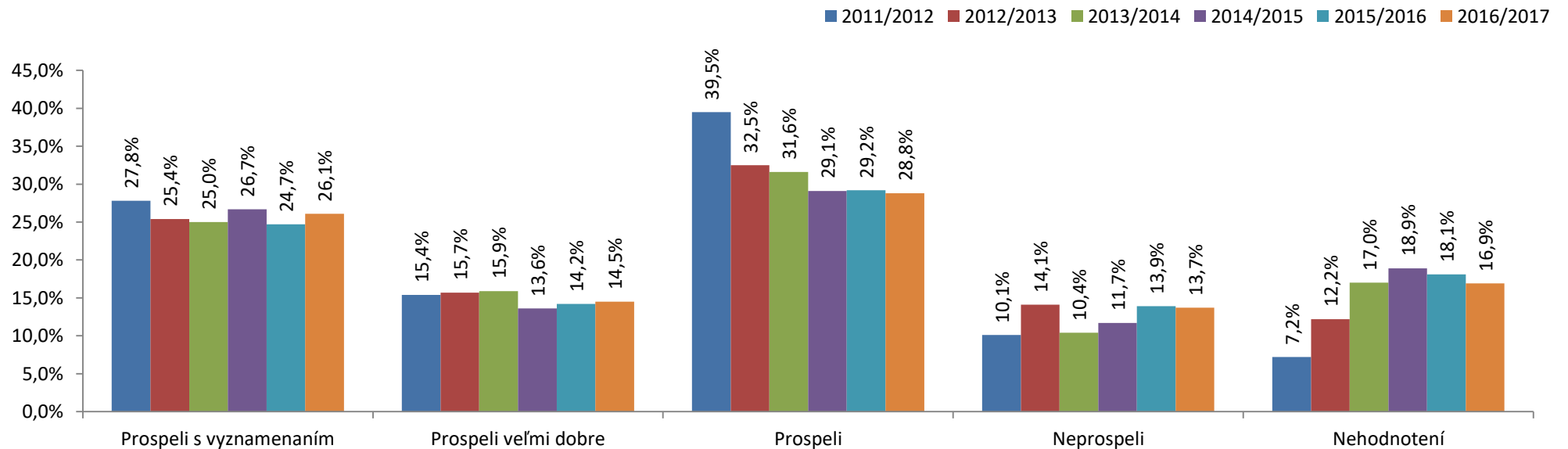
Prospech - 2. - 9. ročník (v %)



Prospech žiakov 1. ročníka - porovnanie školských rokov



Prospech žiakov 2. - 9. ročníka - porovnanie školských rokov



Dochádzka – I.stupeň

Trieda	Počet vymeškaných hodín			Priemerný počet vymeškaných hodín na žiaka		
	Ospravedlnené	Neospravedlnené	Spolu	Ospravedlnené	Neospravedlnené	Spolu
0.A	756	0	756	63,0	0,0	63,0
1.A	549	58	607	28,9	3,1	31,9
1.B	1041	56	1097	61,2	3,3	64,5
1.C	948	0	948	47,4	0,0	47,4
1.D	870	64	934	51,2	3,8	54,9
Prvý ročník	3408	178	3586	69,6	3,6	73,2
2.A	1008	46	1054	45,8	2,1	47,9
2.B	852	14	866	40,6	0,7	41,2
2.C	854	0	854	44,9	0,0	44,9
Druhý ročník	2714	60	2774	43,8	1,0	44,7
3.A	790	41	831	39,5	2,1	41,6
3.B	1334	132	1466	55,6	5,5	61,1
3.C	1286	154	1440	61,2	7,3	68,6
3.D	1242	61	1303	59,1	2,9	62,0
Tretí ročník	4652	388	5040	71,6	6,0	77,5
4.A	944	0	944	45,0	0,0	45,0
4.B	900	119	1019	42,9	5,7	48,5
4.D	1413	228	1641	78,5	12,7	91,2
Štvrtý ročník	3257	347	3604	54,3	5,8	60,1

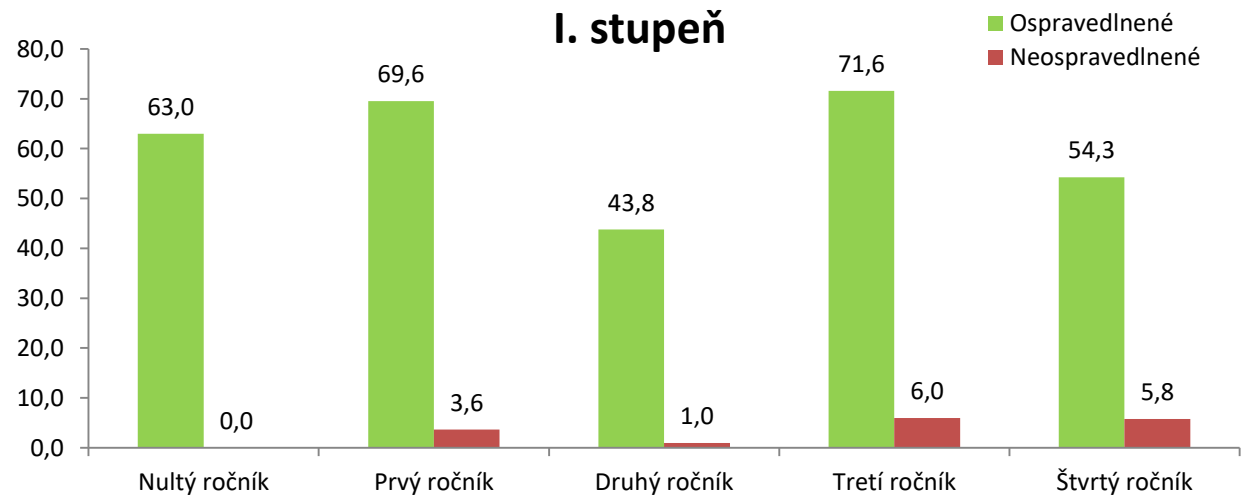
Dochádzka – II.stupeň

Trieda	Počet vymeškaných hodín			Priemerný počet vymeškaných hodín na žiaka		
	Ospravedlnené	Neospravedlnené	Spolu	Ospravedlnené	Neospravedlnené	Spolu
5.A	1012	33	1045	48,2	1,6	49,8
5.B	1345	42	1387	53,8	1,7	55,5
Piaty ročník	2357	75	2432	51,2	1,6	52,9
6.A	1024	26	1050	48,8	1,2	50,0
6.B	1759	6	1765	83,8	0,3	
6.C	1616	6	1622	80,8	0,3	81,1
6.D	2489	181	2670	138,3	10,1	148,3
Šiesty ročník	6888	219	7107	86,1	2,7	88,8
7.A	1301	33	1334	59,1	1,5	60,6
7.C	1108	0	1108	52,8	0,0	52,8
7.D	1567	117	1684	142,5	10,6	153,1
Siedmy ročník	3976	150	4126	73,6	2,8	76,4
8.A	1368	1	1369	59,5	0,0	59,5
8.B	1103	3	1106	52,5	0,1	52,7
8.D	1176	1	1177	49,0	0,0	49,0
Ôsmy ročník	3647	5	3652	53,6	0,1	53,7
9.A	1050	0	1050	50,0	0,0	50,0
9.B	1263	26	1289	60,1	1,2	61,4
9.C	1052	3	1055	55,4	0,2	55,5
Deviaty ročník	3365	29	3394	55,2	0,5	55,6

Dochádzka – škola

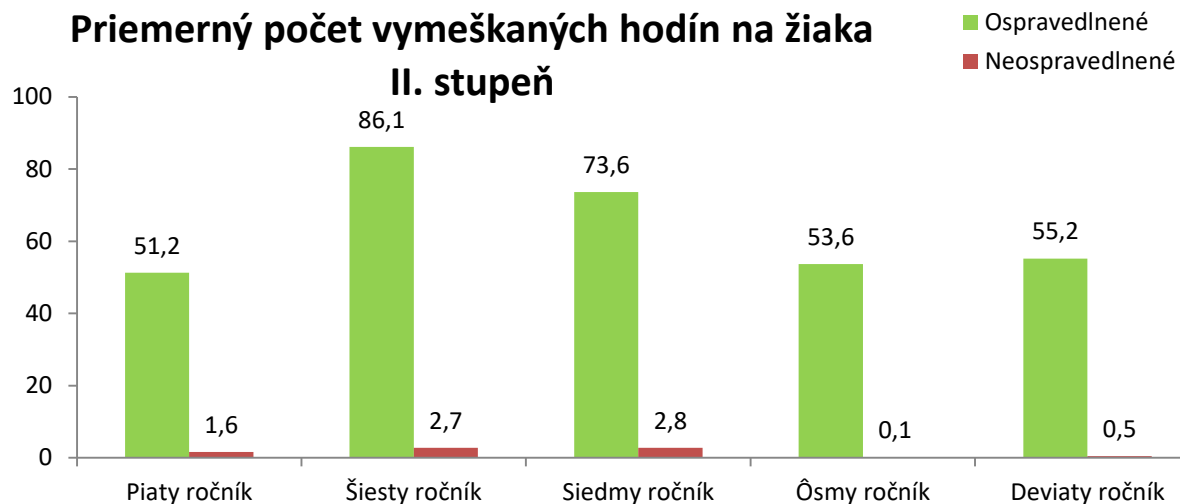
	Počet vymeškaných hodín			Priemerný počet vymeškaných hodín na žiaka		
	Ospravedlnené	Neospravedlnené	Spolu	Ospravedlnené	Neospravedlnené	Spolu
1.stupeň	14 787	973	15 760	59,63	3,92	63,55
2.stupeň	20 233	478	20 711	65,48	1,55	67,03
škola	35 020	1 451	36 471	62,87	2,61	65,48

Priemerný počet vymeškaných hodín na žiaka



Priemerný počet vymeškaných hodín na žiaka

II. stupeň



Priemerný počet vymeškaných hodín na žiaka – porovnanie školských rokov

Školský rok	Ospravedlnené hodiny	Neospravedlnené hodiny
2011/2012	44,88	9,96
2012/2013	46,99	7,90
2013/2014	46,53	6,25
2014/2015	58,03	2,91
2015/2016	50,63	5,14
2016/2017	62,87	2,61

Správanie

Trieda	Pochvala		Pokarhanie		Znížená známka zo správania		
	triednym učiteľom	riaditeľkou školy	triednym učiteľom	riaditeľkou školy	2.stupeň	3. stupeň	4.stupeň
0.A	5	0	0	0	0	0	0
1.A	5	2	0	1	0	1	0

1.B	0	1	0	0	0	1	0
1.C	2	0	0	0	0	0	0
1.D	0	0	0	1	1	1	0
2.A	6	0	1	4	0	0	0
2.B	10	2	0	1	0	0	0
2.C	0	2	0	0	0	0	0
3.A	3	4	3	0	0	0	0
3.B	1	9	0	3	1	2	0
3.C	4	1	0	0	1	0	1
3.D	1	0	0	3	1	0	0
4.A	3	2	0	0	0	0	0
4.B	9	0	0	2	0	0	1
4.D	0	0	4	0	1	3	1
5.A	0	3	1	0	1	0	0
5.B	3	0	1	1	1	0	0
6.A	10	0	4	0	1	0	0
6.B	10	2	2	0	0	0	0
6.C	3	0	1	0	0	0	0
6.D	3	0	1	4	5	3	2
7.A	5	0	1	1	0	0	0
7.C	4	0	0	0	0	0	0
7.D	0	0	1	6	1	0	0
8.A	5	0	0	1	0	0	0
8.B	0	0	1	0	0	0	0
8.D	3	0	1	1	0	0	0
9.A	1	6	0	0	0	0	0
9.B	0	4	0	0	1	0	0
9.C	1	0	1	0	0	0	0
Spolu 1.stupeň	49	23	8	15	5	8	3
Spolu 2.stupeň	48	15	15	14	10	3	2

Spolu škola	97	38	23	29	15	11	5
------------------------	-----------	-----------	-----------	-----------	-----------	-----------	----------