



Základná škola Ul. 17. novembra Sabinov

Hodnotenie prospechu, dochádzky a správania za 1. polrok školského roka 2015 / 2016

Počet žiakov

Trieda	Počet žiakov	Počet chlapcov	Počet dievčat	PŠD mimo SR	Počet žiakov zo SZP
1.A	23	10	13	1	5
1.B	22	11	11	0	6
1.C	23	9	14	3	1
1.ročník	68	30	38	4	12
2.A	21	10	11	3	4
2.B	23	11	12	3	2
2.C	23	12	11	4	4
2.D	22	9	13	2	7
2.ročník	89	42	47	12	17
3.A	26	16	10	4	3
3.B	26	12	14	5	2
3.D	23	9	14	5	16
3.ročník	75	37	38	14	21
4.A	54	24	30	30	5
4.B	55	33	22	32	7
4.ročník	109	57	52	62	12
I.stupeň	341	166	175	92	62

Trieda	Počet žiakov	Počet chlapcov	Počet dievčat	PŠD mimo SR	Počet žiakov zo SZP
5.A	23	8	15	1	3
5.B	23	8	15	1	4
5.C	23	11	12	1	3
5.D	18	12	6	0	18
5.ročník	87	39	48	3	28
6.A	25	13	12	0	0
6.C	25	16	9	1	2
6.D	18	8	10	1	0
6.ročník	68	37	31	2	2
7.A	27	12	15	4	0
7.B	27	14	13	4	3
7.D	25	11	14	2	3
7.ročník	79	37	42	10	6
8.A	29	13	16	2	3
8.B	25	16	9	1	5
8.C	28	15	13	5	4
8.ročník	82	44	38	8	12
9.A	25	16	9	2	0
9.B	25	12	13	3	2
9.C	25	14	11	4	0
9.ročník	75	42	33	9	2
II.stupeň	391	199	192	32	50

	Počet žiakov	Počet chlapcov	Počet dievčat	Počet žiakov plniacich PŠD mimo SR	Počet žiakov zo SZP
1.stupeň	341	166	175	92	62
2.stupeň	391	199	192	32	50
Škola	732	365	367	124	112

Prospech - I.stupeň

Trieda	Prospievajúci žiaci				Prospelo spolu		Neprospievajúci žiaci		Neprospelo spolu		Počet žiakov s priemerom známok 1,0	Priemer triedy z klasifikovaných predmetov	Priemerná známka - SJL	Priemerná známka - MAT	Priemerná známka - ANJ
	Prospeli s vyznamenaním	Prospeli veľmi dobre	Prospeli	Nehodnotení (PŠD mimo SR)	Počet žiakov	%	Stupeň nedostatočný	Neklasifikovaní	Počet žiakov	%					
1.A	x	x	19	1	20	87,0%	3	0	3	13,0%	x	x	x	x	x
1.B	x	x	19	0	19	86,4%	3	0	3	13,6%	x	x	x	x	x
1.C	x	x	17	3	20	87,0%	3	0	3	13,0%	x	x	x	x	x
Prvý ročník	0	0	55	4	59	86,8%	9	0	9	13,2%	x	x	x	x	x
2.A	9	4	3	3	19	90,5%	2	0	2	9,5%	7	2,3	2,18	1,88	x
2.B	15	1	4	3	23	100,0%	0	0	0	0,0%	15	1,58	1,65	1,50	x
2.C	11	1	2	4	18	78,3%	5	0	5	21,7%	9	2,06	2,33	2,06	x
2.D	12	3	4	2	21	95,5%	1	0	1	4,5%	10	1,88	2,0	1,75	x
Druhý ročník	47	9	13	12	81	91,0%	8	0	8	9,0%	41	x	x	x	x
3.A	15	3	3	4	25	96,2%	1	0	1	3,8%	9	1,32	1,95	1,5	1,59
3.B	9	5	5	5	24	92,3%	2	0	2	7,7%	6	1,93	2,14	1,95	1,45
3.D	0	2	12	5	19	82,6%	4	0	4	17,4%	0	3,57	3,35	3,18	3,18

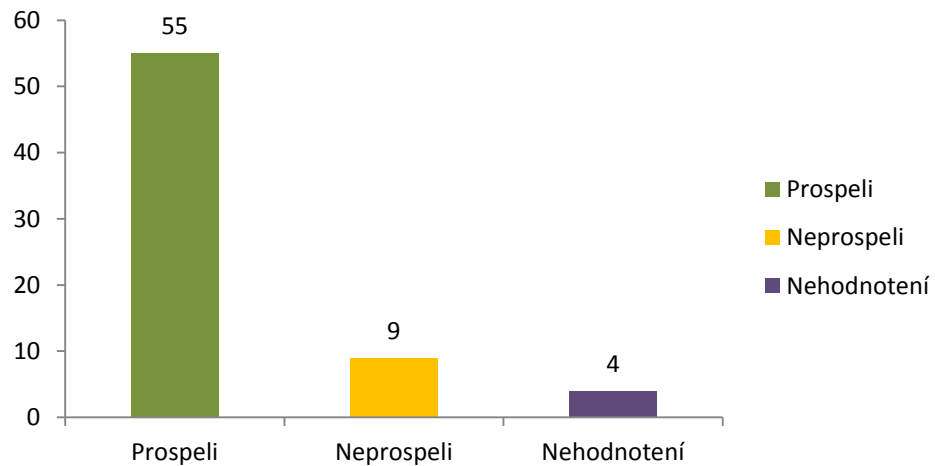
Tretí ročník	24	10	20	14	68	90,7%	7	0	7	9,3%	15	x	x	x	x
4.A	15	2	4	30	51	94,4%	3	0	3	5,6%	11	1,84	1,71	1,96	2,04
4.B	7	3	9	32	51	92,7%	4	0	4	7,3%	5	2,48	2,52	2,22	2,64
Štvrtý ročník	22	5	13	62	102	93,6%	7	0	7	6,4%	16	x	x	x	x

Prospech – II.stupeň

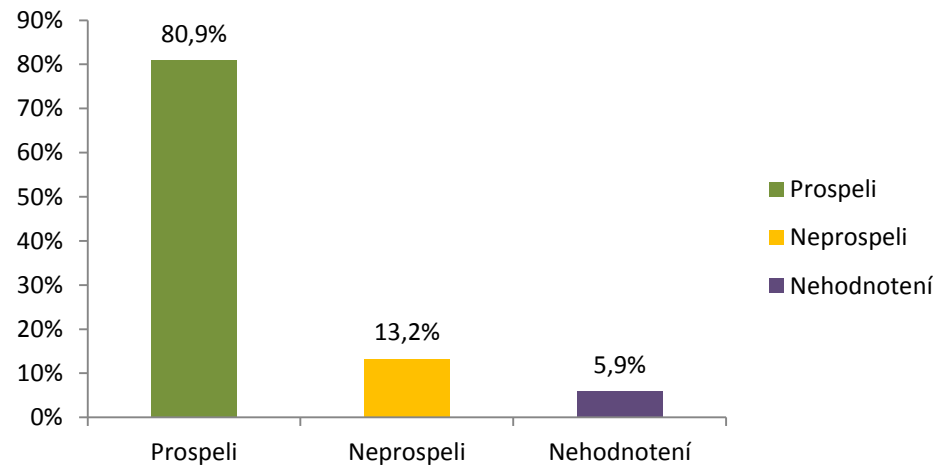
Trieda	Prospievajúci žiaci				Prospelo spolu		Neprospievajúci žiaci		Neprospelo spolu		Počet žiakov s priemerom známok 1,0	Priemer triedy z klasifikovaných predmetov	Priemerná známka - SJL	Priemerná známka - MAT	Priemerná známka - Cudzí jazyk
	Prospeli s vyznamenaním	Prospeli veľmi dobre	Prospeli	Nehodnotení (PŠD mimo SR)	Počet žiakov	%	Stupeň nedostatočný	Neklasifikovaní (neplnenie PŠD)	Počet žiakov	%					
5.A	3	8	7	1	19	82,6%	4	0	4	17,4%	2	2,47	2,77	2,4	3,0
5.B	7	6	3	1	17	73,9%	6	0	6	26,1%	2	2,34	2,77	2,23	2,48
5.C	6	6	6	1	19	82,6%	4	0	4	17,4%	3	2,22	2,64	2,14	2,48
5.D	0	0	4	0	4	22,2%	12	2	14	77,8%	0	4,34	4,43	4,06	4,2
Piaty ročník	16	20	20	3	59	67,8%	26	2	28	32,2%	x	x	x	x	x
6.A	5	4	12	0	21	84,0%	4	0	4	16,0%	2	2,57	3,16	2,72	2,96
6.C	7	4	12	1	24	96,0%	1	0	1	4,0%	3	2,08	2,63	2,33	2,6
6.D	0	0	4	1	5	27,8%	13	0	13	72,2%	0	4,02	4,41	4,29	4,41
Šiesty ročník	12	8	28	2	50	73,5%	18	0	18	26,5%	x	x	x	x	x
7.A	9	5	8	4	26	96,3%	0	1	1	3,7%	2	1,91	2,45	1,91	2,05
7.B	5	5	8	4	22	81,5%	5	0	5	18,5%	0	2,55	2,48	2,52	2,86
7.D	5	3	14	2	24	96,0%	1	0	1	4,0%	0	2,49	2,61	2,7	2,83
Siedmy ročník	19	13	30	10	72	91,1%	6	1	7	8,9%	x	x	x	x	x

8.A	6	7	11	2	26	89,7%	3	0	3	10,3%	1	2,43	2,71	2,47	2,9
8.B	2	6	12	1	21	84,0%	4	0	4	16,0%	0	2,68	3,13	3,04	3,09
8.C	0	1	15	5	21	75,0%	7	0	7	25,0%	0	3,36	3,7	3,52	3,69
Ôsmy ročník	8	14	38	8	68	82,9%	14	0	14	17,1%	x	x	x	x	x
9.A	8	7	8	2	25	100,0%	0	0	0	0,0%	5	1,79	1,7	2,13	2,05
9.B	3	5	11	3	22	88,0%	3	0	3	12,0%	1	3,07	2,95	3,18	3,19
9.C	5	3	13	4	25	100,0%	0	0	0	0,0%	0	2,37	2,81	2,76	2,65
Deviaty ročník	16	15	32	9	72	96,0%	3	0	3	4,0%	x	x	x	x	x

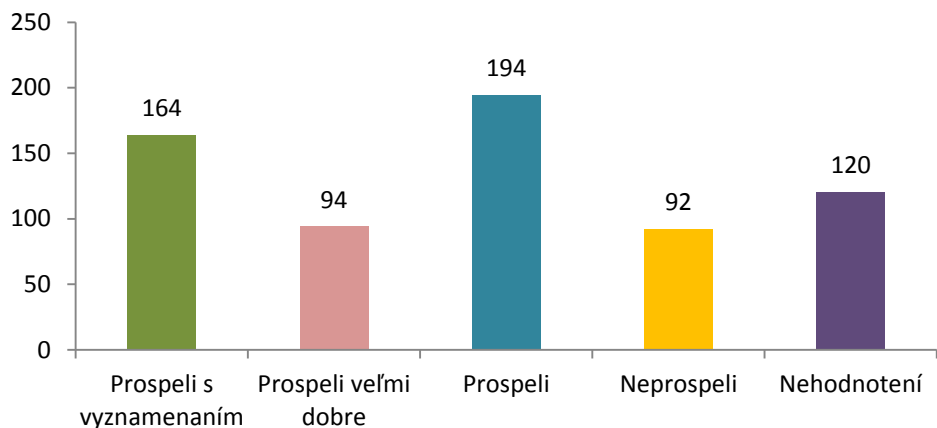
Prospech - 1. ročník (počet žiakov)



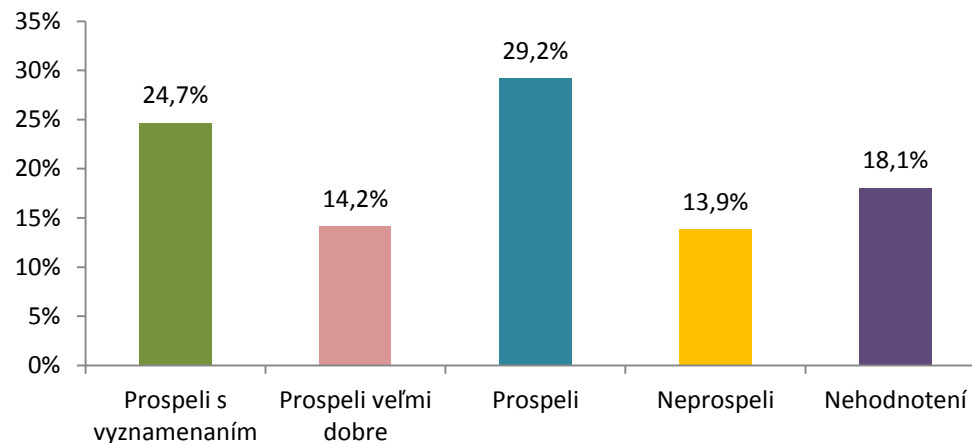
Prospech - 1. ročník (v %)



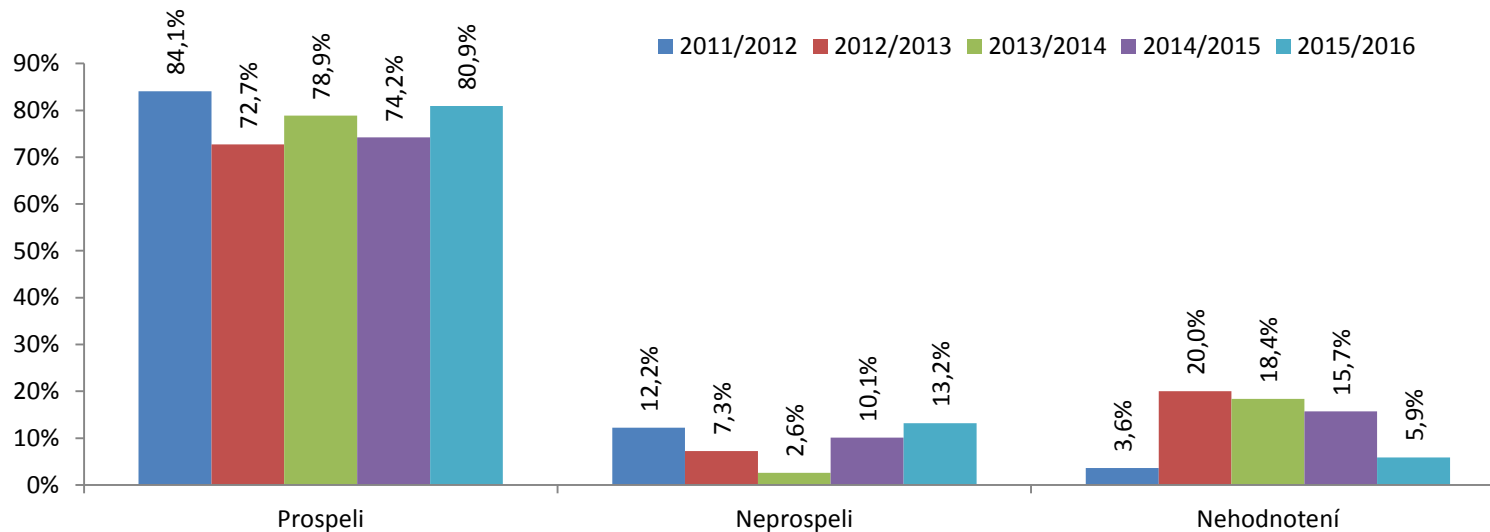
Prospech - 2. - 9. ročník (počet žiakov)



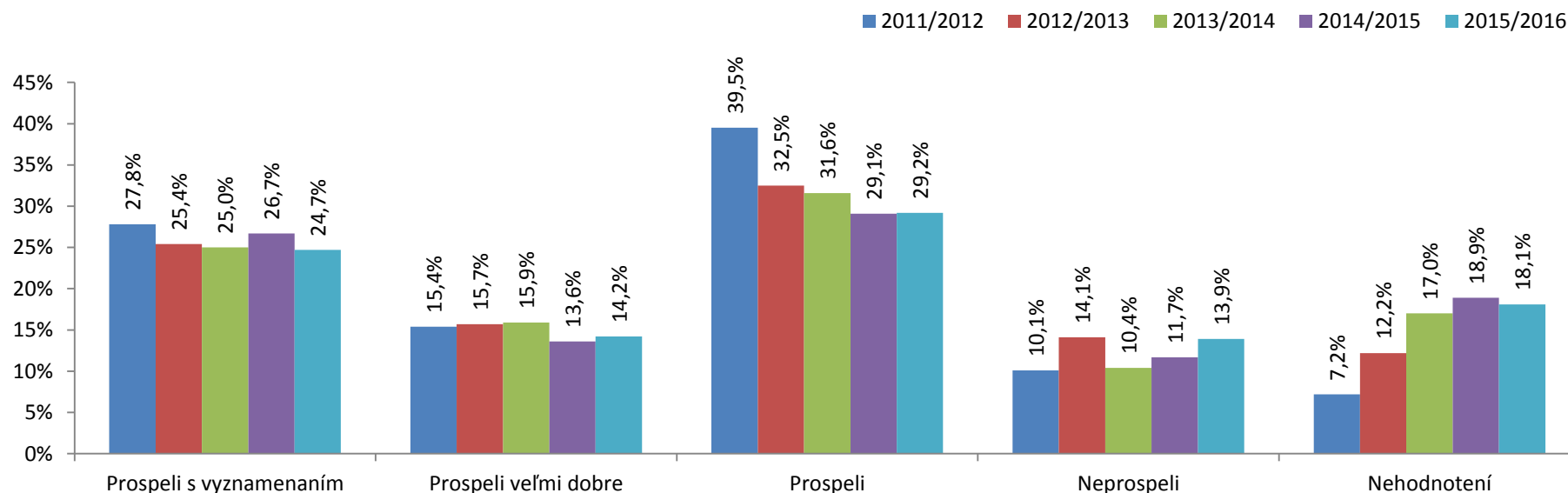
Prospech - 2. - 9. ročník (v %)



Prospech žiakov 1. ročníka - porovnanie školských rokov



Prospech žiakov 2. - 9. ročníka - porovnanie školských rokov



Dochádzka – I.stupeň

Trieda	Počet vymeškaných hodín			Priemerný počet vymeškaných hodín na žiaka		
	Ospravedlnené	Neospravedlnené	Spolu	Ospravedlnené	Neospravedlnené	Spolu
1.A	1143	0	1143	52,0	0,0	52,0
1.B	1093	72	1165	49,7	3,3	53,0
1.C	1019	0	1019	51,0	0,0	51,0
Prvý ročník	3255	72	3327	50,9	1,1	52,0
2.A	689	4	693	38,3	0,2	38,5
2.B	893	14	907	44,7	0,7	45,4
2.C	899	0	899	49,9	0,0	49,9
2.D	937	65	1002	46,9	3,3	50,1
Druhý ročník	3418	83	3501	45,0	1,1	46,1

3.A	960	0	960	43,6	0,0	43,6
3.B	828	0	828	39,4	0,0	39,4
3.D	1610	230	1840	89,4	12,8	102,2
Tretí ročník	3398	230	3628	55,7	3,8	59,5
4.A	1165	19	1184	48,5	0,8	49,3
4.B	763	139	902	33,2	6,0	39,2
Štvrtý ročník	1928	158	2086	41,0	3,4	44,4

Dochádzka – II.stupeň

Trieda	Počet vymeškaných hodín			Priemerný počet vymeškaných hodín na žiaka		
	Ospravedlnené	Neospravedlnené	Spolu	Ospravedlnené	Neospravedlnené	Spolu
5.A	1356	135	1491	61,6	6,1	67,8
5.B	1018	71	1089	46,3	3,2	49,5
5.C	1182	0	1182	53,7	0,0	53,7
5.D	1489	1580	3069	82,7	87,8	170,5
Piaty ročník	5045	1786	6831	60,1	21,3	81,3
6.A	1263	38	1301	50,5	1,5	52,0
6.C	834	0	834	34,8	0,0	34,8
6.D	1625	229	1854	95,6	13,5	109,1
Šiesty ročník	3722	267	3989	56,4	4,0	60,4
7.A	922	76	998	40,1	3,3	43,4
7.B	1256	13	1269	54,6	0,6	55,2
7.D	922	40	962	40,1	1,7	41,8
Siedmy ročník	3100	129	3229	44,9	1,9	46,8

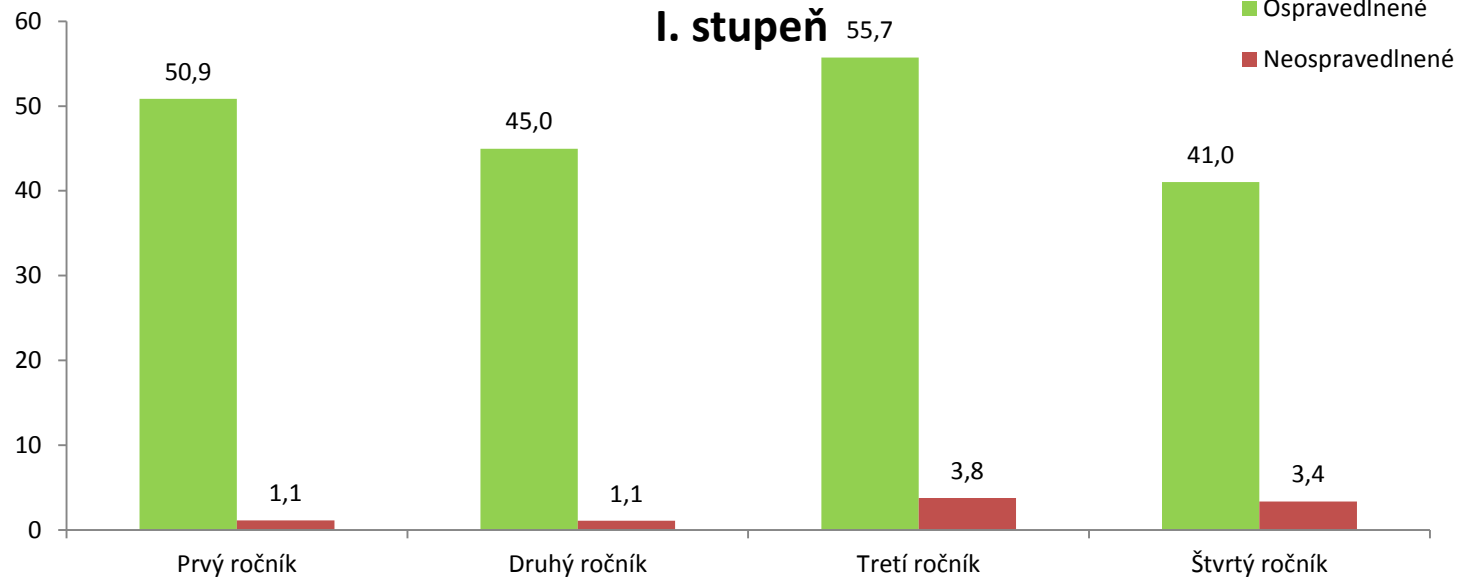
8.A	1318	94	1412	48,8	3,5	52,3
8.B	1360	173	1533	56,7	7,2	63,9
8.C	1289	63	1352	56,0	2,7	58,8
Ôsmy ročník	3967	330	4297	53,6	4,5	58,1
9.A	1149	0	1149	50,0	0,0	50,0
9.B	947	58	1005	43,0	2,6	45,7
9.C	805	13	818	38,3	0,6	39,0
Deviaty ročník	2901	71	2972	44,0	1,1	45,0

Dochádzka – škola

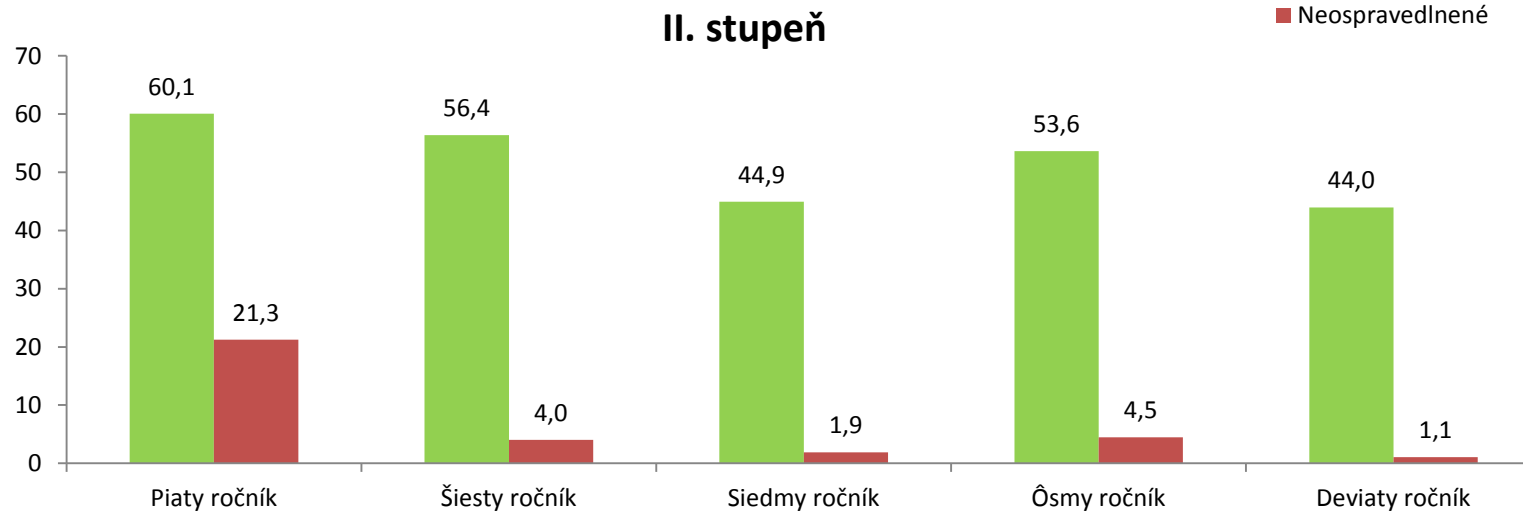
	Počet vymeškaných hodín			Priemerný počet vymeškaných hodín na žiaka		
	Ospravedlnené	Neospravedlnené	Spolu	Ospravedlnené	Neospravedlnené	Spolu
1.stupeň	11 999	543	12 542	48,38	2,19	50,57
2.stupeň	18 735	2 583	21 318	52,19	7,19	59,38
škola	30 734	3 126	33 860	50,63	5,14	55,77

Priemerný počet vymeškaných hodín na žiaka – porovnanie školských rokov		
Školský rok	Ospravedlnené hodiny	Neospravedlnené hodiny
2011/2012	44,88	9,96
2012/2013	46,99	7,90
2013/2014	46,53	6,25
2014/2015	58,03	2,91
2015/2016	50,63	5,14

Priemerný počet vymeškaných hodín na žiaka



Priemerný počet vymeškaných hodín na žiaka



Správanie

Trieda	Pochvala		Pokarhanie		Znížená známka zo správania		
	triednym učiteľom	riaditeľkou školy	triednym učiteľom	riaditeľkou školy	2.stupeň	3. stupeň	4.stupeň
1.A	0	0	0	0	0	0	0
1.B	0	0	0	2	1	0	0
1.C	0	0	0	0	0	0	0
2.A	4	0	3	0	0	0	0
2.B	3	0	3	0	0	0	0
2.C	4	0	5	0	0	0	0
2.D	0	0	2	0	3	0	0
3.A	5	0	0	0	0	0	0
3.B	6	0	1	0	0	0	0
3.D	0	0	0	0	2	3	1
4.A	0	0	0	0	0	0	0
4.B	2	3	4	1	0	0	1
5.A	3	0	3	2	1	0	1
5.B	1	0	0	0	2	0	0
5.C	4	0	0	0	0	0	0
5.D	1	0	0	3	2	4	8
6.A	5	0	0	0	2	0	0
6.C	0	0	0	0	0	0	0
6.D	0	0	3	4	2	0	1
7.A	2	0	3	0	0	0	0
7.B	3	0	0	0	0	0	0
7.D	1	1	0	0	1	0	0
8.A	0	0	0	0	1	0	1
8.B	0	0	0	1	1	0	2
8.C	0	0	2	1	2	0	0
9.A	7	2	0	0	0	0	0
9.B	0	0	2	0	0	0	0
9.C	0	1	1	0	0	0	0

Spolu 1.stupeň	24	3	18	3	6	3	2
Spolu 2.stupeň	27	4	14	11	14	4	13
Spolu škola	51	7	32	14	20	7	15