



Základná škola Ul. 17. novembra Sabinov

Hodnotenie prospechu, dochádzky a správania za 1. polrok

školského roka 2014 / 2015

Počet žiakov

Trieda	Počet žiakov	Počet chlapcov	Počet dievčat	PŠD mimo SR	Počet žiakov zo SZP
1.A	20	11	9	2	6
1.B	24	12	12	5	10
1.C	23	11	12	4	3
1.D	22	10	12	2	8
1.ročník	89	44	45	13	27
2.A	26	16	10	4	6
2.B	27	13	14	5	2
2.D	21	7	14	4	17
2.ročník	74	36	38	13	25
3.A	20	11	9	0	3
3.B	18	11	7	2	3
3.C	26	17	9	14	11
3.ročník	64	39	25	16	17
4.A	38	17	21	18	3
4.B	36	16	20	17	3
4.C	38	14	24	24	12
4.ročník	112	47	65	59	18
I.stupeň	339	166	173	101	87

Trieda	Počet žiakov	Počet chlapcov	Počet dievčat	PŠD mimo SR	Počet žiakov zo SZP
5.A	20	13	7	2	3
5.B	20	13	7	1	4
5.C	15	10	5	0	4
5.D	20	12	8	0	20
5.ročník	75	48	27	3	31
6.A	24	10	14	5	2
6.B	24	12	12	2	5
6.C	23	11	12	4	4
6.D	24	11	13	2	7
6.ročník	95	44	51	13	18
7.A	25	10	15	1	1
7.B	22	14	8	0	3
7.C	22	13	9	3	4
7.E	17	6	11	4	11
7.ročník	86	43	43	8	19
8.A	28	11	17	2	2
8.B	28	13	15	4	4
8.C	25	13	12	1	3
8.ročník	81	37	44	7	9
9.A	23	11	12	2	2
9.B	23	9	14	1	1
9.C	23	11	12	2	3
9.ročník	69	31	38	5	6
II.stupeň	406	203	203	36	83

	Počet žiakov	Počet chlapcov	Počet dievčat	Počet žiakov zo SZP	Počet žiakov plniacich PŠD mimo SR
1.stupeň	339	166	173	87	101
2.stupeň	406	203	203	83	36
Škola	745	369	376	170	137

Prospech - I.stupeň

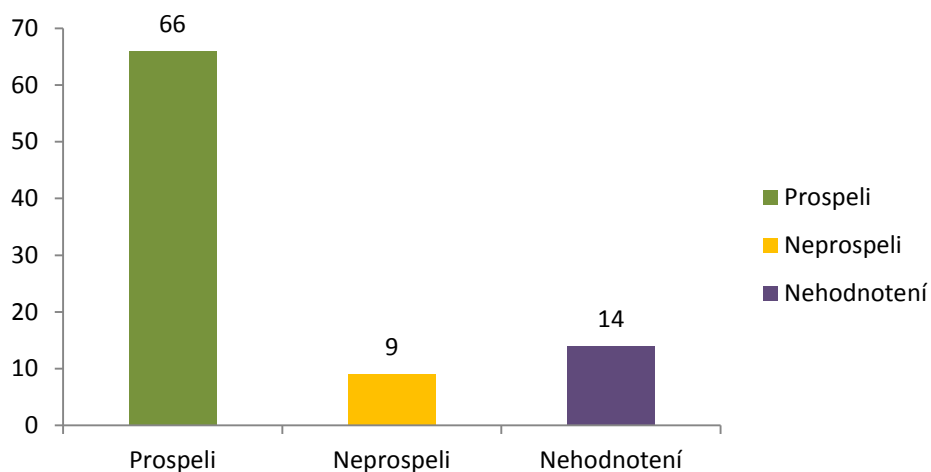
Trieda	Prospievajúci žiaci				Prospelo spolu		Neprospievajúci žiaci		Neprospelo spolu		Počet žiakov s priemerom známok 1,0	Priemer triedy z klasifikovaných predmetov
	Prospeli s vyznamenaním	Prospeli veľmi dobre	Prospeli	Nehodnotení (PŠD mimo SR)	Počet žiakov	%	Stupeň nedostatočný	Neklasifikovaní	Počet žiakov	%		
1.A	x	x	12	3	15	75,0%	5	0	5	25,0%	x	x
1.B	x	x	19	5	24	100,0%	0	0	0	0,0%	x	x
1.C	x	x	17	4	21	91,3%	2	0	2	8,7%	x	x
1.D	x	x	18	2	20	90,9%	2	0	2	9,1%	x	x
Prvý ročník	0	0	66	14	80	89,9%	9	0	9	10,1%	x	x
2.A	17	2	2	4	25	96,2%	1	0	1	3,8%	14	1,14
2.B	19	1	0	5	25	92,6%	2	0	2	7,4%	14	1,38
2.C	2	2	10	4	18	85,7%	3	0	3	14,3%	0	2,32
Druhý ročník	38	5	12	13	68	91,9%	6	0	6	8,1%	28	x
3.A	17	2	1	0	20	100,0%	0	0	0	0,0%	16	1,20
3.B	10	3	3	2	18	100,0%	0	0	0	0,0%	8	1,56
3.C	0	1	5	14	20	76,9%	6	0	6	23,1%	0	3,24
Tretí ročník	27	6	9	16	58	90,6%	6	0	6	9,4%	24	x
4.A	16	0	3	18	37	97,4%	1	0	1	2,6%	9	1,18
4.B	15	1	3	17	36	100,0%	0	0	0	0,0%	10	1,54
4.C	0	1	13	24	38	100,0%	0	0	0	0,0%	0	3,21
Štvrtý ročník	31	2	19	59	111	99,1%	1	0	1	0,9%	19	x

Prospech – II.stupeň

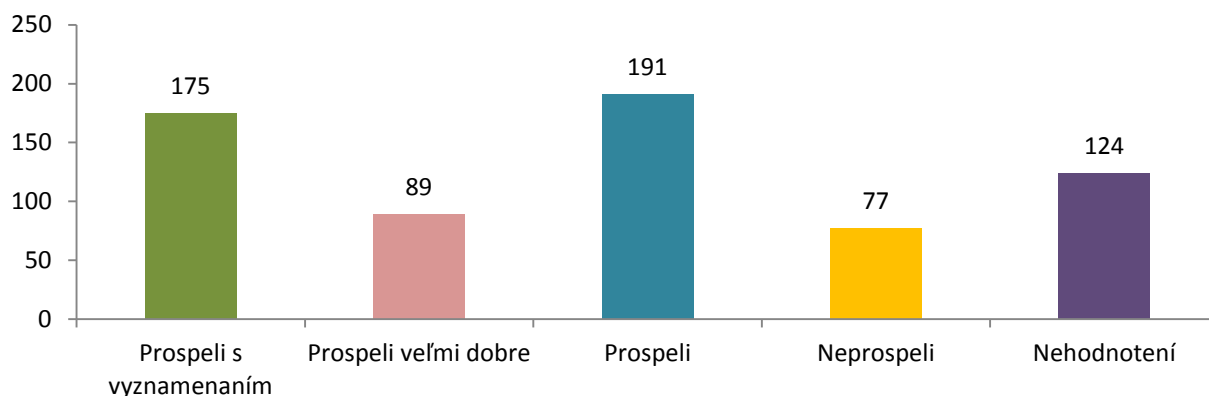
Trieda	Prospievajúci žiaci				Prospelo spolu		Neprospievajúci žiaci		Neprospelo spolu		Počet žiakov s priemerom známok 1,0	Priemer triedy z klasifikovaných predmetov
	Prospeli s vyznamenaním	Prospeli veľmi dobre	Prospeli	Nehodnotení (PŠD mimo SR)	Počet žiakov	%	Stupeň nedostatočný	Neklasifikovaní (neplnenie PŠD)	Počet žiakov	%		
5.A	4	3	9	2	18	90,0%	2	0	2	10,0%	4	2,18
5.B	5	5	4	1	15	75,0%	5	0	5	25,0%	2	2,52
5.C	3	4	5	0	12	80,0%	3	0	3	20,0%	2	2,47
5.D	0	0	10	0	10	50,0%	7	3	10	50,0%	0	3,55
Piaty ročník	12	12	28	3	55	73,3%	17	3	20	26,7%	8	x
6.A	8	3	6	5	22	91,7%	2	0	2	8,3%	2	1,91
6.B	5	5	7	2	19	79,2%	5	0	5	20,8%	0	2,96

6.C	5	3	7	4	19	82,6%	4	0	4	17,4%	1	2,42
6.D	3	5	8	2	18	75,0%	6	0	6	25,0%	1	2,73
Šiesty ročník	21	16	28	13	78	82,1%	17	0	17	17,9%	4	x
7.A	5	11	7	1	24	96,0%	1	0	1	4,0%	1	1,89
7.B	2	10	9	0	21	95,5%	1	0	1	4,5%	0	2,27
7.C	0	3	13	3	19	86,4%	3	0	3	13,6%	0	2,79
7.E	0	0	7	4	11	64,7%	6	0	6	35,3%	0	3,69
Siedmy ročník	7	24	36	8	75	87,2%	11	0	11	12,8%	1	x
8.A	8	8	8	2	26	92,9%	2	0	2	7,1%	3	2,01
8.B	4	3	11	4	22	78,6%	6	0	6	21,4%	0	2,93
8.C	2	4	14	1	21	84,0%	4	0	4	16,0%	0	2,86
Ôsmy ročník	14	15	33	7	69	85,2%	12	0	12	14,8%	3	x
9.A	11	3	5	2	21	91,3%	2	0	2	8,7%	3	2,05
9.B	7	5	10	1	23	100,0%	0	0	0	0,0%	0	2,04
9.C	7	1	11	2	21	91,3%	2	0	2	8,7%	2	2,37
Deviaty ročník	25	9	26	5	65	94,2%	4	0	4	5,8%	5	x

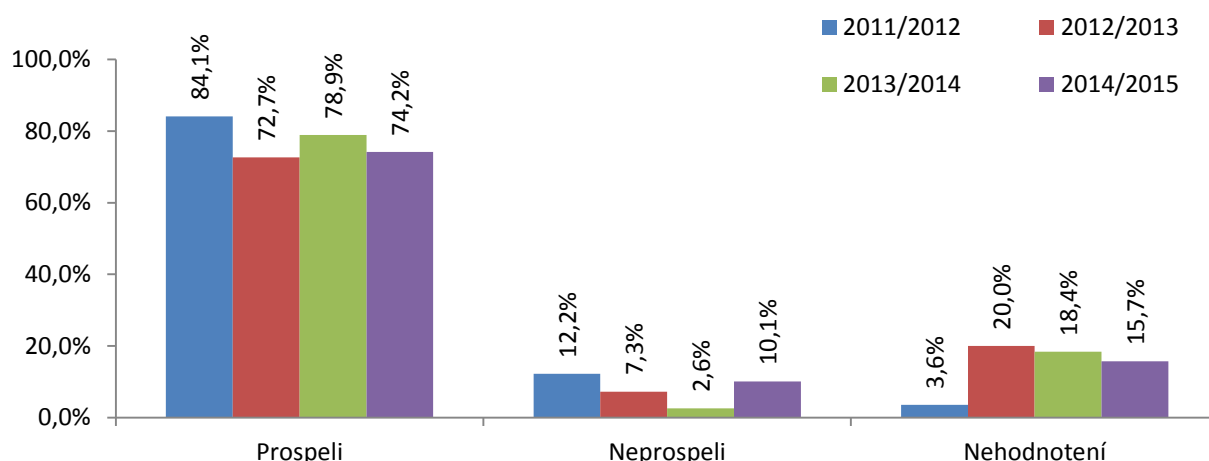
Prospech - 1. ročník



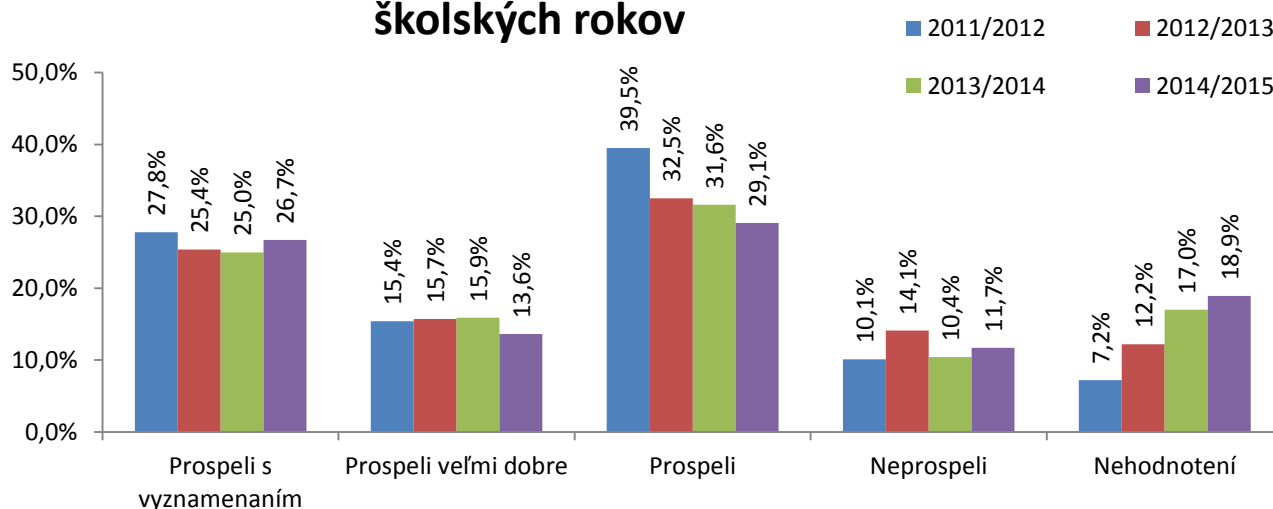
Prospech - 2. - 9. ročník



Prospech žiakov 1. ročníka - porovnanie školských rokov



Prospech žiakov 2. - 9. ročníka - porovnanie školských rokov



Dochádzka – I.stupeň

Trieda	Počet vymeškaných hodín			Priemerný počet vymeškaných hodín na žiaka		
	Ospravedlnené	Neospravedlnené	Spolu	Ospravedlnené	Neospravedlnené	Spolu
1.A	1041	4	1045	61,2	0,2	61,5
1.B	945	20	965	49,7	1,1	50,8
1.C	1236	0	1236	65,1	0,0	65,1
1.D	1053	8	1061	52,7	0,4	53,1
Prvý ročník	4275	32	4307	57,0	0,4	57,4
2.A	1258	0	1258	57,2	0,0	57,2
2.B	1302	0	1302	59,2	0,0	59,2
2.D	1602	0	1602	94,2	0,0	94,2
Druhý ročník	4162	0	4162	68,2	0,0	68,2
3.A	992	0	992	49,6	0,0	49,6
3.B	668	4	672	41,8	0,3	42,0

3.C	1206	12	1218	100,5	1,0	101,5
Tretí ročník	2866	16	2882	59,7	0,3	60,0
4.A	1035	0	1035	51,8	0,0	51,8
4.B	680	0	680	35,8	0,0	35,8
4.C	956	26	982	68,3	1,9	70,1
Štvrtý ročník	2671	26	2697	50,4	0,5	50,9

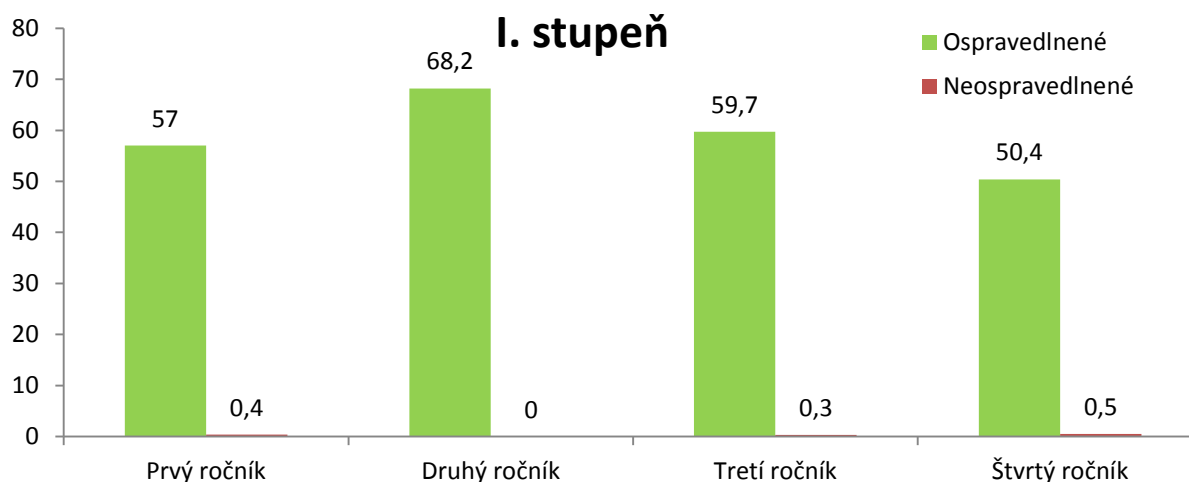
Dochádzka – II.stupeň

Trieda	Počet vymeškaných hodín			Priemerný počet vymeškaných hodín na žiaka		
	Ospravedlnené	Neospravedlnené	Spolu	Ospravedlnené	Neospravedlnené	Spolu
5.A	1029	64	1093	57,2	3,6	60,7
5.B	1286	41	1327	67,7	2,2	69,8
5.C	716	34	750	47,7	2,3	50,0
5.D	1722	919	2641	86,1	46,0	132,1
Piaty ročník	4753	1058	5811	66,0	14,7	80,7
6.A	608	0	608	32,0	0,0	32,0
6.B	1586	42	1628	72,1	1,9	74,0
6.C	978	34	1012	51,5	1,8	53,3
6.D	1419	145	1564	64,5	6,6	71,1
Šiesty ročník	4591	221	4812	56,0	2,7	58,7
7.A	1044	0	1044	43,5	0,0	43,5
7.B	1281	30	1311	58,2	1,4	59,6
7.C	957	87	1044	50,4	4,6	54,9
7.E	1364	67	1431	104,9	5,2	110,1
Siedmy ročník	4646	184	4830	59,6	2,4	61,9
8.A	744	0	744	28,6	0,0	28,6
8.B	1465	62	1527	61,0	2,6	63,6
8.C	1143	146	1289	47,6	6,1	53,7
Ôsmy ročník	3352	208	3560	45,3	2,8	48,1
9.A	1396	6	1402	66,5	0,3	66,8
9.B	1387	13	1400	63,0	0,6	63,6
9.C	1126	3	1129	53,6	0,1	53,8
Deviaty ročník	3909	22	3931	61,1	0,3	61,4

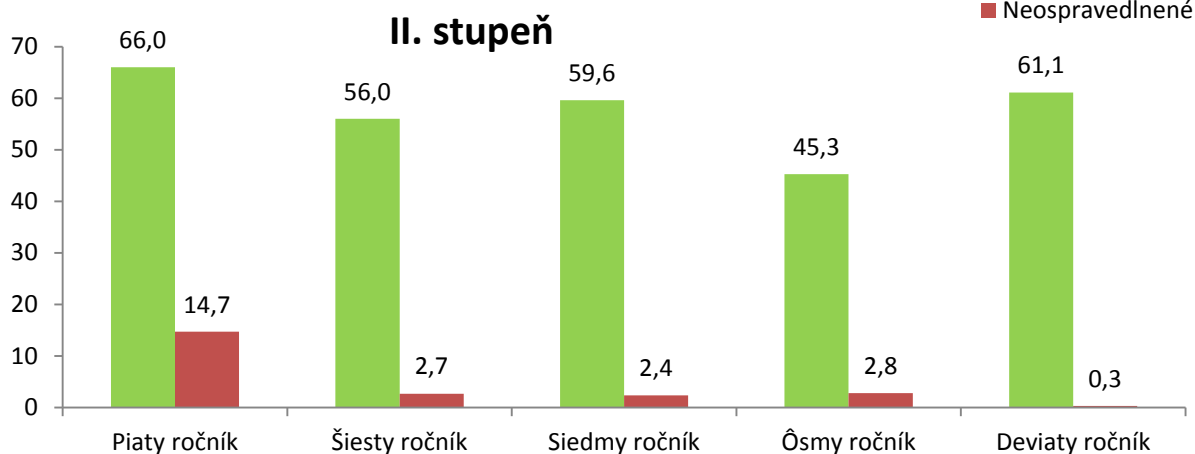
Dochádzka – škola

	Počet vymeškaných hodín			Priemerný počet vymeškaných hodín na žiaka		
	Ospravedlnené	Neospravedlnené	Spolu	Ospravedlnené	Neospravedlnené	Spolu
1.stupeň	13 974	74	14 048	58,96	0,31	59,27
2.stupeň	21 251	1 693	21 617	57,44	4,58	62,01
škola	35 225	1 767	36 992	58,03	2,91	60,94

Priemerný počet vymeškaných hodín na žiaka



Priemerný počet vymeškaných hodín na žiaka



Správanie

Trieda	Pochvala		Pokarhanie		Znížená známka zo správania		
	triednym učiteľom	riaditeľkou školy	triednym učiteľom	riaditeľkou školy	2.stupeň	3. stupeň	4.stupeň
1.A	4	0	1	0	0	0	0
1.B	0	0	0	0	0	0	0
1.C	4	0	1	0	0	0	0
1.D	1	0	1	0	0	0	0
2.A	5	0	0	0	0	0	0
2.B	10	0	0	0	0	0	0

2.D	0	0	0	0	0	0	0
3.A	0	0	0	0	0	0	0
3.B	2	1	1	0	0	0	0
3.C	0	0	0	0	2	0	0
4.A	0	0	0	0	0	0	0
4.B	6	0	0	0	0	0	0
4.C	1	0	2	0	1	0	0
5.A	4	0	0	0	1	1	0
5.B	2	0	1	3	1	0	0
5.C	1	0	0	2	1	0	0
5.D	3	0	0	4	1	1	0
6.A	9	1	0	0	0	0	0
6.B	1	0	1	3	1	0	0
6.C	6	0	1	2	0	0	0
6.D	2	0	0	1	1	1	1
7.A	0	3	0	0	0	0	0
7.B	0	3	0	0	1	0	0
7.C	2	0	1	0	1	1	0
7.E	0	0	0	3	2	0	0
8.A	4	0	0	0	0	0	0
8.B	0	0	0	0	0	0	0
8.C	0	0	0	1	0	1	1
9.A	0	3	0	0	0	0	0
9.B	6	0	0	1	0	0	0
9.C	0	3	0	0	0	0	0
Spolu 1.stupeň	67	1	6	0	3	0	0
Spolu 2.stupeň	40	13	4	20	10	5	2
Spolu škola	107	14	10	20	13	5	2