



Základná škola Ul. 17. novembra Sabinov

Hodnotenie prospechu, dochádzky a správania v 2. polroku školského roka 2017 / 2018

Počet žiakov

Trieda	Počet žiakov	Počet chlapcov	Počet dievčat	PŠD mimo SR	Počet žiakov zo SZP
0.A	11	8	3	2	11
1.A	20	10	10	1	3
1.B	22	10	12	5	3
1.C	22	8	14	2	3
1.D	22	8	14	5	3
1.ročník	86	36	50	13	12
2.A	20	12	8	2	0
2.B	24	11	13	4	0
2.C	20	10	10	2	1
2.D	19	10	9	2	2
2.ročník	83	43	40	10	3
3.A	24	11	13	3	4
3.B	21	9	12	0	1
3.C	22	8	14	1	1
3.ročník	67	28	39	4	6
4.A	48	17	31	30	1
4.B	46	23	23	27	0
4.C	25	11	14	5	2
4.D	28	10	18	7	2
4.ročník	147	61	86	69	5
I.stupeň	394	176	218	98	37

Trieda	Počet žiakov	Počet chlapcov	Počet dievčat	PŠD mimo SR	Počet žiakov zo SZP
5.A	24	10	14	2	2
5.B	25	11	14	1	2
5.C	20	11	9	1	2
5.ročník	69	32	37	4	6
6.A	30	17	13	5	0
6.B	27	15	12	1	0
6.ročník	57	32	25	6	0
7.A	25	9	16	4	0
7.B	27	9	18	5	0
7.C	22	10	12	0	1
7.ročník	74	28	46	9	1
8.A	25	15	10	4	0
8.C	26	15	11	3	0
8.ročník	51	30	21	7	0
9.A	25	12	13	4	0
9.B	23	10	13	2	0
9.D	23	12	11	2	0
9.ročník	71	34	37	8	0
II.stupeň	322	156	166	34	7

	Počet žiakov	Počet chlapcov	Počet dievčat	Počet žiakov plniacich PŠD mimo SR	Počet žiakov zo SZP
1.stupeň	394	176	218	98	37
2.stupeň	322	156	166	34	7
Škola	716	332	384	132	44

Prospech - I.stupeň

Trieda	Prospievajúci žiaci				Prospelo spolu		Neprospievajúci žiaci		Neprospelo spolu		Počet žiakov s priemerom známok 1,0	Priemer triedy z klasifikovaných predmetov	Priemerná známka - SJL	Priemerná známka - MAT	Priemerná známka - ANJ
	Prospeli s vyznamenaním	Prospeli veľmi dobre	Prospeli	Nehodnotení (PŠD mimo SR)	Počet žiakov	%	Stupeň nedostatočný	Neklasifikovaní	Počet žiakov	%					
0.A	0	0	9	2	11	100,0%	0	0	0	0,0%	x	x	x	x	x
1.A	x	x	17	1	18	90,0%	2	0	2	10,0%	x	x	x	x	x
1.B	x	x	16	5	21	95,5%	1	0	1	4,5%	x	x	x	x	x
1.C	x	x	18	2	20	90,9%	2	0	2	9,1%	x	x	x	x	x
1.D	x	x	16	5	21	95,5%	1	0	1	4,5%	x	x	x	x	x
Prvý ročník	0	0	67	13	80	93,0%	6	0	6	7,0%	x	x	x	x	x
2.A	14	0	4	2	20	100,0%	0	0	0	0,0%	13	1,32	1,41	1,24	x
2.B	9	3	5	4	21	87,5%	3	0	3	12,5%	8	2,3	2,45	2,15	x
2.C	12	3	2	2	19	95,0%	1	0	1	5,0%	7	1,83	1,83	1,83	x
2.D	12	0	4	2	18	94,7%	1	0	1	5,3%	12	1,66	1,75	1,56	x
Druhý ročník	47	6	15	10	78	94,0%	5	0	5	6,0%	40	x	x	x	x

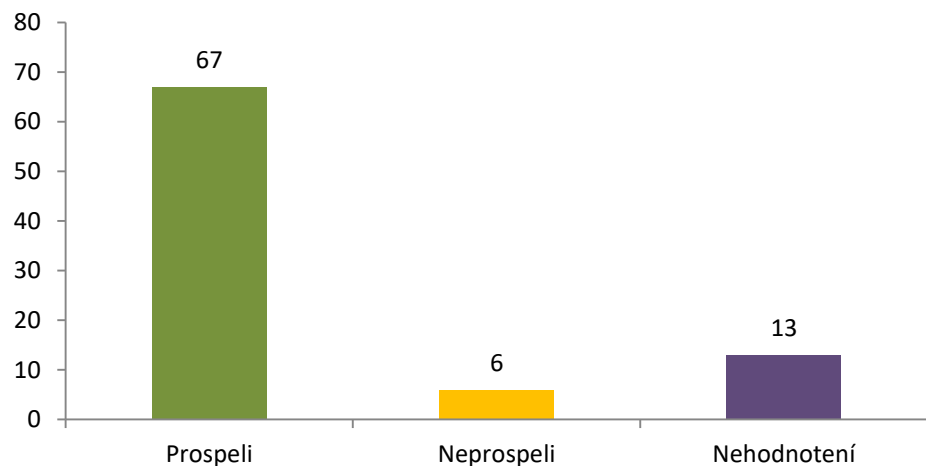
3.A	12	3	6	3	24	100,0%	0	0	0	0,0%	8	1,86	2,05	1,86	1,76
3.B	8	5	6	0	19	90,5%	2	0	2	9,5%	3	2,29	2,33	2,19	2,24
3.C	14	1	6	1	22	100,0%	0	0	0	0,0%	5	1,67	2,05	2,1	1,75
Tretí ročník	34	9	18	4	65	97,0%	2	0	2	3,0%	16	x	x	x	x
4.A	6	5	6	30	47	97,9%	1	0	1	2,1%	4	2,2	2,56	2,39	2,33
4.B	12	2	5	27	46	100,0%	0	0	0	0,0%	5	1,79	1,79	1,79	1,68
4.C	5	7	8	5	25	100,0%	0	0	0	0,0%	5	2,29	2,42	2,16	2,18
4.D	2	10	9	7	28	100,0%	0	0	0	0,0%	1	2,37	2,38	2,48	2,76
Štvrtý ročník	25	24	28	69	146	99,3%	1	0	1	0,7%	15	x	x	x	x

Prospech – II.stupeň

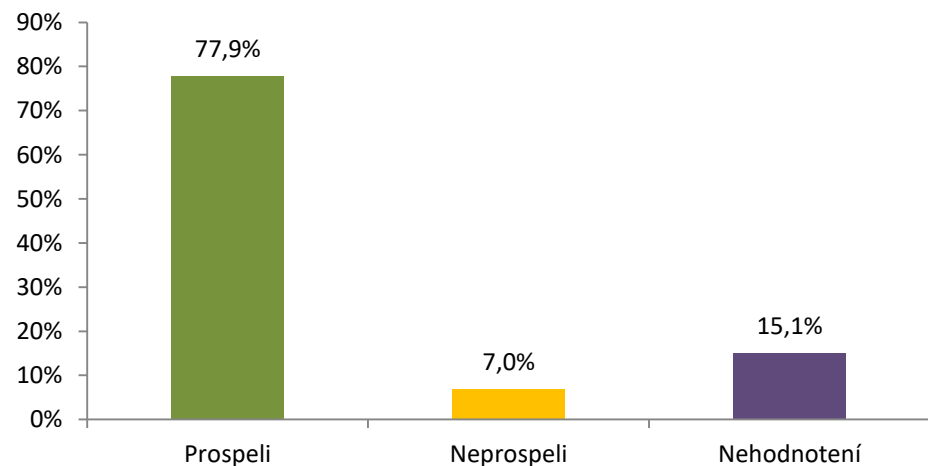
Trieda	Prospievajúci žiaci				Prospelo spolu		Neprospievajúci žiaci		Neprospelo spolu		Počet žiakov s priemerom známok 1,0	Priemer triedy z klasifikovaných predmetov	Priemerná známka - SJL	Priemerná známka - MAT	Priemerná známka - Cudzí jazyk
	Prospeli s vyznamenaním	Prospeli veľmi dobre	Prospeli	Nehodnotení (PŠD mimo SR)	Počet žiakov	%	Stupeň nedostatočný	Neklasifikovaní (neplnenie PŠD)	Počet žiakov	%					
5.A	6	5	11	2	24	100,0%	0	0	0	0,0%	6	2,33	2,45	2,23	2,48
5.B	6	8	9	1	24	96,0%	1	0	1	4,0%	2	2,28	2,46	2,46	2,42
5.C	5	1	9	1	16	80,0%	4	0	4	20,0%	2	2,69	3,05	2,89	2,79
Piaty ročník	17	14	29	4	64	92,8%	5	0	5	7,2%	x	x	x	x	x
6.A	9	6	9	5	29	96,7%	1	0	1	3,3%	2	2,05	2,52	2,44	2,48
6.B	6	4	16	1	27	100,0%	0	0	0	0,0%	2	2,43	3,0	2,69	2,84
Šiesty ročník	15	10	25	6	56	98,2%	1	0	1	1,8%	x	x	x	x	x
7.A	2	5	14	4	25	100,0%	0	0	0	0,0%	1	2,52	2,81	2,67	2,34

7.B	5	6	9	5	25	92,6%	2	0	2	7,4%	0	2,43	2,95	2,55	2,73
7.C	5	1	14	0	20	90,9%	2	0	2	9,1%	3	2,57	3,18	2,68	3,0
Siedmy ročník	12	12	37	9	70	94,6%	4	0	4	5,4%	x	x	x	x	x
8.A	5	3	12	4	24	96,0%	1	0	1	4,0%	3	2,28	2,9	2,62	2,49
8.C	4	5	12	3	24	92,3%	2	0	2	7,7%	2	2,36	2,7	2,7	2,54
Ôsmy ročník	9	8	24	7	48	94,1%	3	0	3	5,9%	x	x	x	x	x
9.A	9	4	8	4	25	100,0%	0	0	0	0,0%	3	1,85	2,19	2,1	1,81
9.B	4	6	11	2	23	100,0%	0	0	0	0,0%	1	2,18	2,24	2,71	2,52
9.D	4	4	13	2	23	100,0%	0	0	0	0,0%	0	2,26	2,81	2,9	2,45
Deviaty ročník	17	14	32	8	71	100,0%	0	0	0	0,0%	x	x	x	x	x

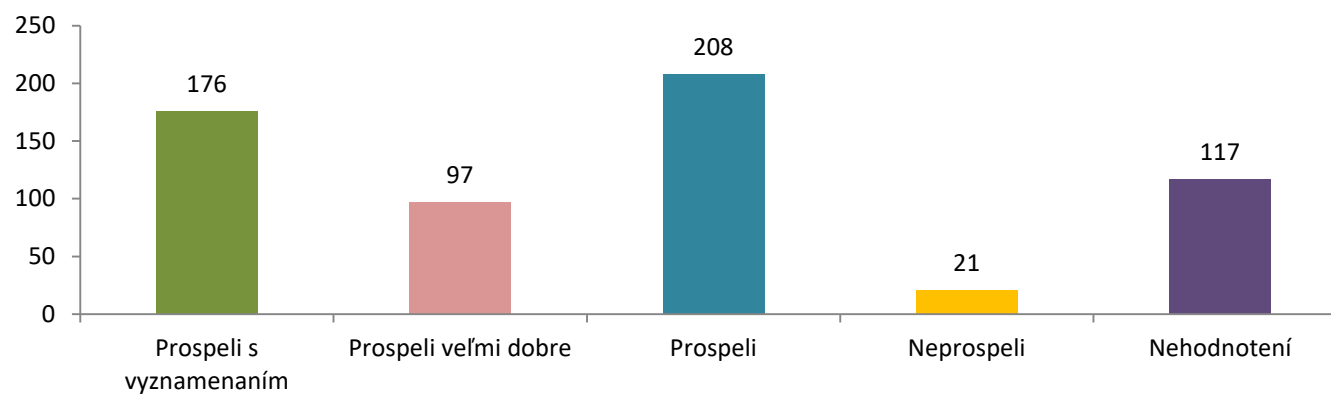
Prospech - 1. ročník (počet žiakov)



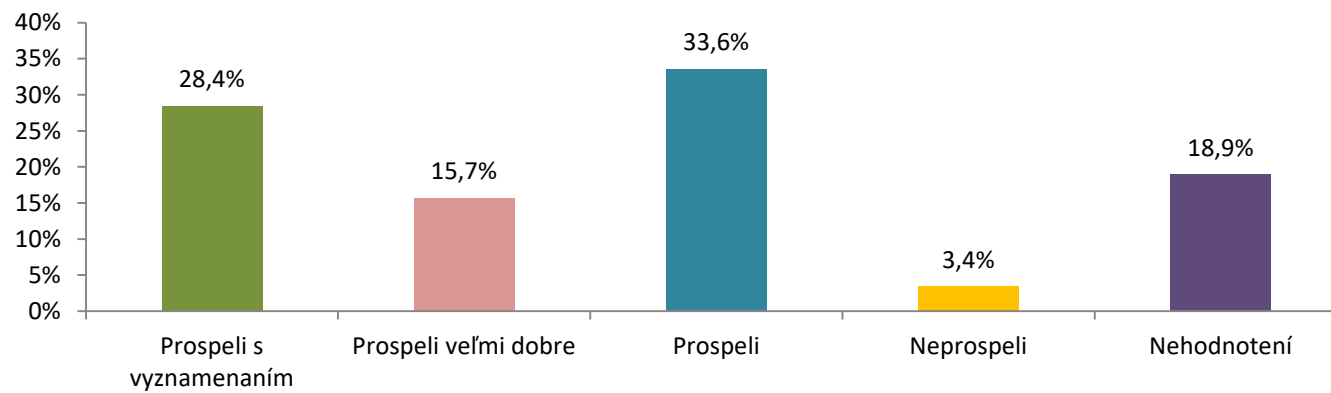
Prospech - 1. ročník (v %)



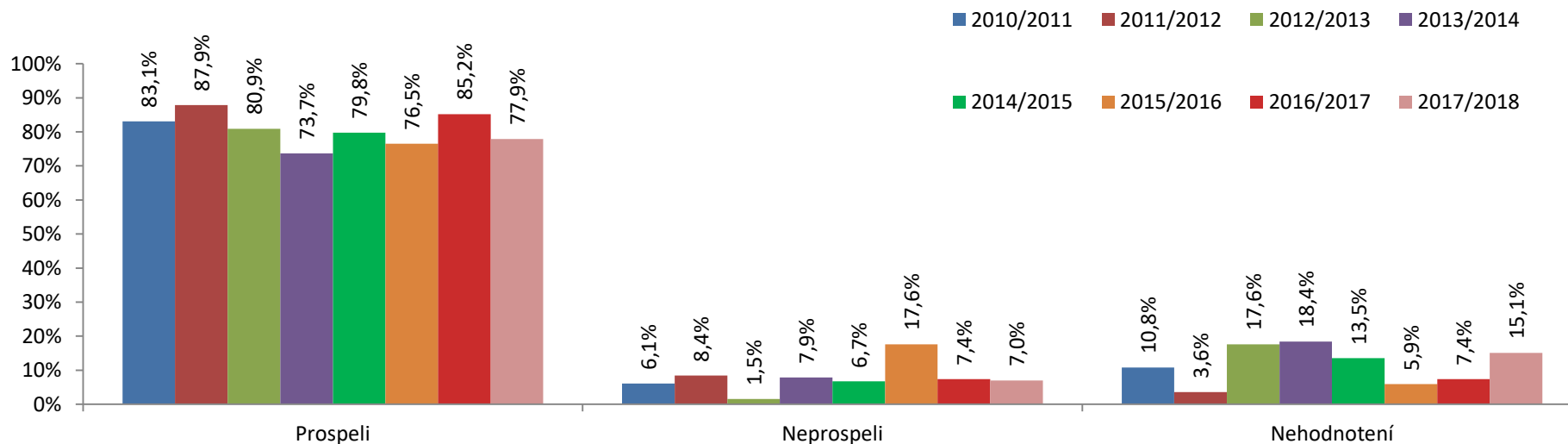
Prospech - 2. - 9. ročník (počet žiakov)



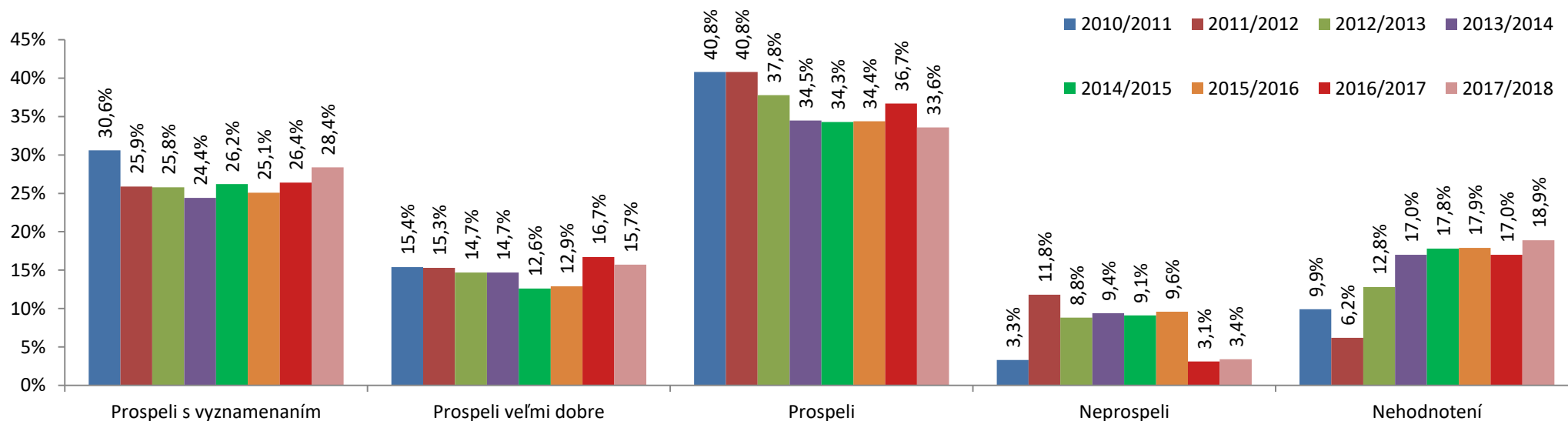
Prospech - 2. - 9. ročník (v %)



Prospech žiakov 1. ročníka - porovnanie školských rokov



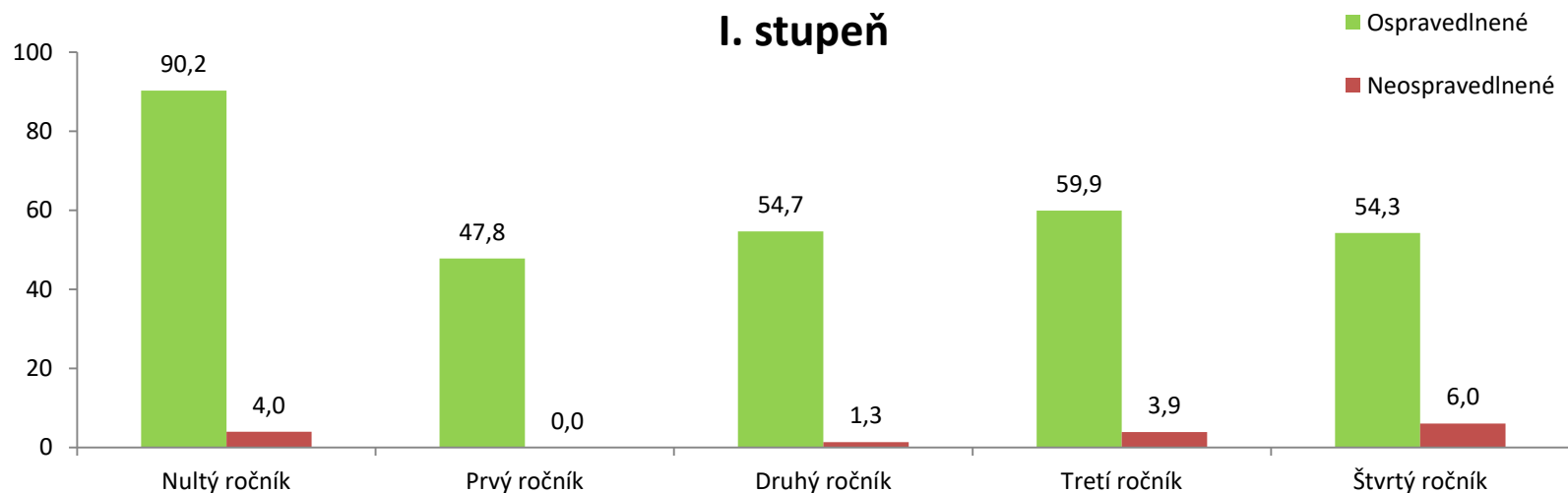
Prospech žiakov 2. - 9. ročníka - porovnanie školských rokov



Dochádzka – I.stupeň – 2. polrok

Trieda	Počet vymeškaných hodín			Priemerný počet vymeškaných hodín na žiaka		
	Ospravedlnené	Neospravedlnené	Spolu	Ospravedlnené	Neospravedlnené	Spolu
0.A	812	36	848	90,2	4,0	94,2
1.A	1027	0	1027	54,1	0,0	54,1
1.B	854	0	854	50,2	0,0	50,2
1.C	725	0	725	36,3	0,0	36,3
1.D	880	0	880	51,8	0,0	51,8
Prvý ročník	3486	0	3486	47,8	0,0	47,8
2.A	543	0	543	30,2	0,0	30,2
2.B	1518	61	1579	75,9	3,1	79,0
2.C	882	0	882	49,0	0,0	49,0
2.D	1048	36	1084	61,6	2,1	63,8
Druhý ročník	3991	97	4088	54,7	1,3	56,0
3.A	1069	38	1107	50,9	1,8	52,7
3.B	967	207	1174	46,0	9,9	55,9
3.C	1740	0	1740	82,9	0,0	82,9
Tretí ročník	3776	245	4021	59,9	3,9	63,8
4.A	1007	16	1023	55,9	0,9	56,8
4.B	984	0	984	51,8	0,0	51,8
4.C	1022	309	1331	51,1	15,5	66,6
4.D	1219	146	1365	58,0	7,0	65,0
Štvrtý ročník	4232	471	4703	54,3	6,0	60,3

Priemerný počet vymeškaných hodín na žiaka I. stupeň

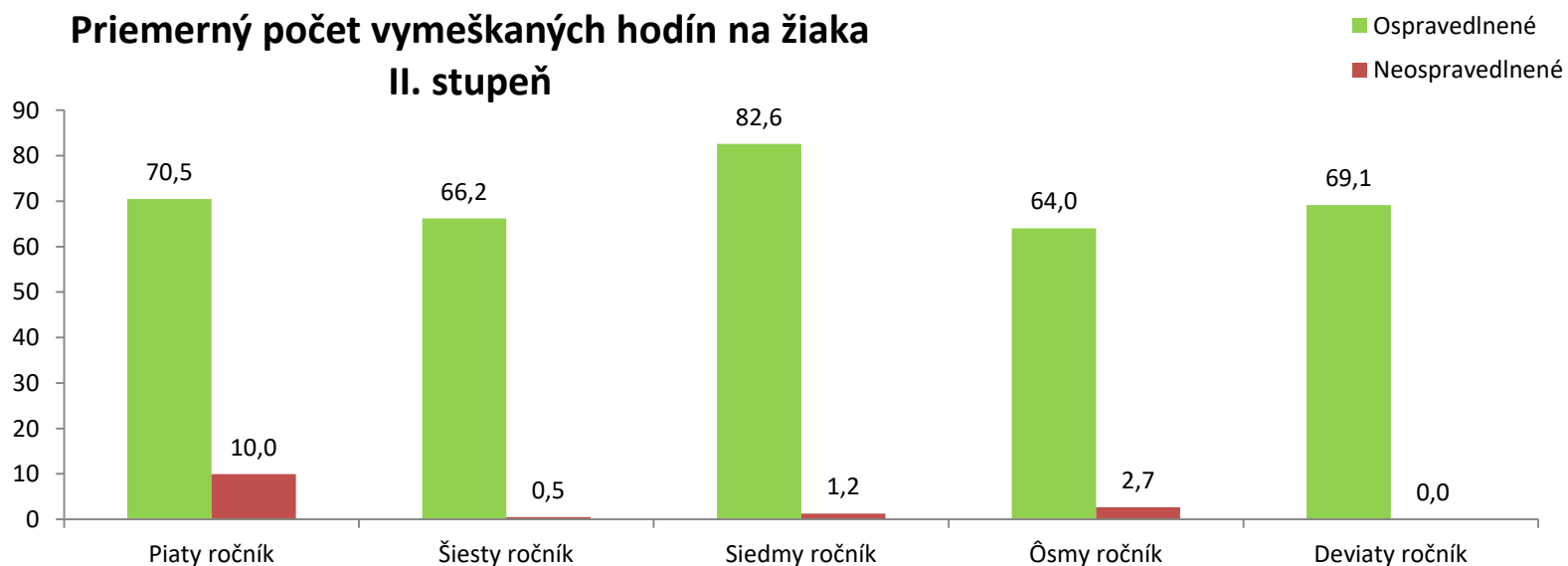


Dochádzka – II. stupeň – 2. polrok

Trieda	Počet vymeškaných hodín			Priemerný počet vymeškaných hodín na žiaka		
	Ospravedlnené	Neospravedlnené	Spolu	Ospravedlnené	Neospravedlnené	Spolu
5.A	1622	180	1802	73,7	8,2	81,9
5.B	1413	344				
5.C	1547	124	1671	81,4	6,5	87,9
Piaty ročník	4582	648	5230	70,5	10,0	80,5
6.A	1565	0	1565	62,6	0,0	62,6
6.B	1811	26	1837	69,7	1,0	
Šiesty ročník	3376	26	3402	66,2	0,5	66,7
7.A	1833	54	1887	87,3	2,6	89,9
7.B	1543	21	1564	70,1	1,0	71,1
7.C	1991	6	1997	90,5	0,3	90,8

Siedmy ročník	5367	81	5448	82,6	1,2	83,8
8.A	1384	18	1402	65,9	0,9	66,8
8.C	1434	99	1533	62,3	4,3	66,7
Ôsmy ročník	2818	117	2935	64,0	2,7	66,7
9.A	1341	0	1341	78,9	0,0	78,9
9.B	1382	0	1382	65,8	0,0	65,8
9.D	1355	0	1355	64,5	0,0	64,5
Deviaty ročník	4078	0	4078	69,1	0,0	69,1

Priemerný počet vymeškaných hodín na žiaka II. stupeň



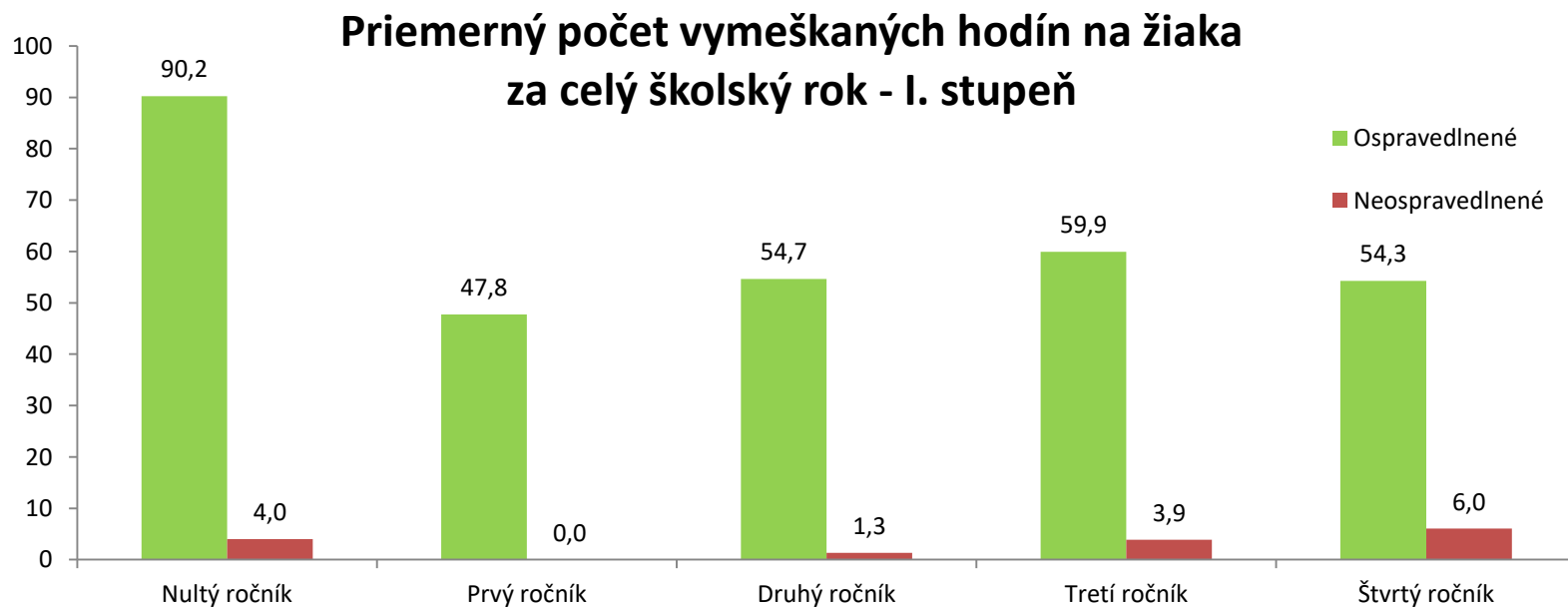
Dochádzka – škola – 2. polrok

	Počet vymeškaných hodín			Priemerný počet vymeškaných hodín na žiaka		
	Ospravedlnené	Neospravedlnené	Spolu	Ospravedlnené	Neospravedlnené	Spolu
1.stupeň	16 297	849	17 146	55,06	2,87	57,93
2.stupeň	20 221	872	21 093	71,2	3,07	74,27
škola	36 518	1 721	38 239	62,96	2,97	65,93

Dochádzka – I.stupeň – celý školský rok

Trieda	Počet vymeškaných hodín			Priemerný počet vymeškaných hodín na žiaka		
	Ospravedlnené	Neospravedlnené	Spolu	Ospravedlnené	Neospravedlnené	Spolu
0.A	1705	36	1741	189,4	4,0	193,4
1.A	1843	0	1843	97,0	0,0	97,0
1.B	1639	0	1639	96,4	0,0	96,4
1.C	1455	24	1479	72,8	1,2	74,0
1.D	1496	0	1496	88,0	0,0	88,0
Prvý ročník	6433	24	6457	88,1	0,3	88,5
2.A	1196	14	1210	66,4	0,8	67,2
2.B	2603	130	2733	130,2	6,5	136,7
2.C	1789	0	1789	99,4	0,0	99,4
2.D	2093	97	2190	123,1	5,7	128,8
Druhý ročník	7681	241	7922	105,2	3,3	108,5
3.A	2358	78	2436	112,3	3,7	116,0
3.B	1867	283	2150	88,9	13,5	102,4
3.C	3408	0	3408	162,3	0,0	162,3
Tretí ročník	7633	361	7994	121,2	5,7	126,9

4.A	1625	25	1650	90,3	1,4	91,7
4.B	1865	24	1889	98,2	1,3	99,4
4.C	2409	387	2796	120,5	19,4	139,8
4.D	2396	315	2711	114,1	15,0	129,1
Štvrtý ročník	8295	751	9046	106,3	9,6	116,0

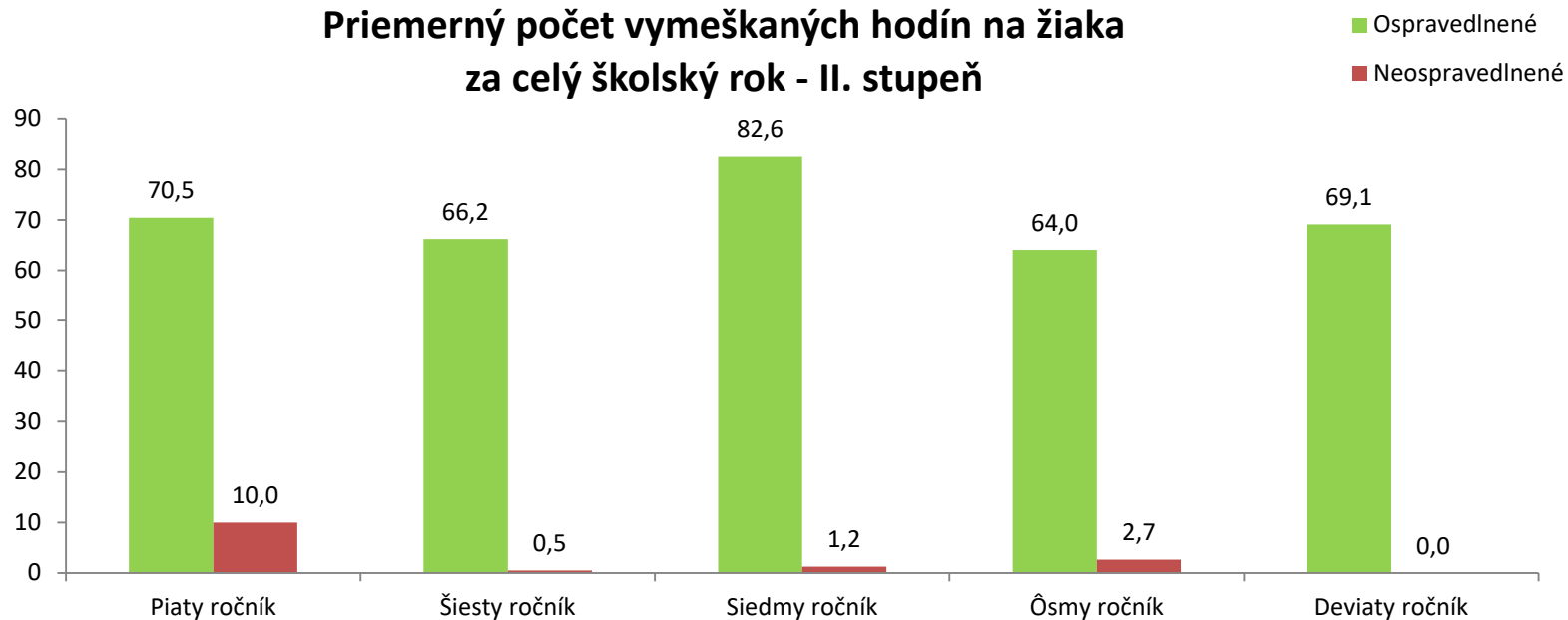


Dochádzka – II. stupeň – celý školský rok

Trieda	Počet vymeškaných hodín			Priemerný počet vymeškaných hodín na žiaka		
	Ospravedlnené	Neospravedlnené	Spolu	Ospravedlnené	Neospravedlnené	Spolu
5.A	2842	330	3172	129,2	15,0	144,2
5.B	2370	531				
5.C	2676	307	2983	140,8	16,2	157,0
Piaty ročník	7888	1168	9056	121,4	18,0	139,3
6.A	3280	7	3287	131,2	0,3	131,5
6.B	3096	36	3132	119,1	1,4	

Šiesty ročník	6376	43	6419	125,0	0,8	125,9
7.A	3385	117	3502	161,2	5,6	166,8
7.B	3059	48	3107	139,0	2,2	141,2
7.C	4075	30	4105	185,2	1,4	186,6
Siedmy ročník	10519	195	10714	161,8	3,0	164,8
8.A	2679	67	2746	127,6	3,2	130,8
8.C	2848	169	3017	123,8	7,3	131,2
Ôsmy ročník	5527	236	5763	125,6	5,4	131,0
9.A	2819	2	2821	165,8	0,1	165,9
9.B	2718	0	2718	129,4	0,0	129,4
9.D	2317	0	2317	110,3	0,0	110,3
Deviaty ročník	7854	2	7856	133,1	0,0	133,2

Priemerný počet vymeškaných hodín na žiaka za celý školský rok - II. stupeň



Dochádzka – škola – celý školský rok

	Počet vymeškaných hodín			Priemerný počet vymeškaných hodín na žiaka		
	Ospravedlnené	Neospravedlnené	Spolu	Ospravedlnené	Neospravedlnené	Spolu
1.stupeň	31 747	1 413	33 160	107,25	4,77	112,03
2.stupeň	38 164	1 644	39 808	134,38	5,79	140,17
škola	69 911	3 057	72 968	120,54	5,27	125,81

Správania

Trieda	Pochvala		Pokarhanie		Znížená známka zo správania		
	triednym učiteľom	riaditeľkou školy	triednym učiteľom	riaditeľkou školy	2.stupeň	3. stupeň	4.stupeň
0.A	4	0	1	1	0	0	0
1.A	0	0	0	0	0	0	0
1.B	11	1	0	0	0	0	0
1.C	9	0	0	0	0	0	0
1.D	3	0	0	0	0	0	0
2.A	3	4	0	0	0	0	0
2.B	3	1	1	0	3	0	0
2.C	3	0	0	0	0	0	0
2.D	4	0	0	0	0	1	0
3.A	7	1	0	0	2	0	0
3.B	3	2	0	4	0	1	1
3.C	6	0	0	0	0	0	0
4.A	2	3	2	0	0	0	0
4.B	7	3	1	0	0	0	0
4.C	5	0	0	1	0	2	1
4.D	2	1	1	0	2	2	0
5.A	5	2	0	0	1	3	0
5.B	5	0	3	1	0	0	2
5.C	3	0	0	2	1	0	0

6.A	1	2	0	0	0	0	0
6.B	5	0	4	1	0	0	0
7.A	4	0	3	3	0	0	0
7.B	6	0	5	0	0	0	0
7.C	0	3	0	0	0	0	0
8.A	5	2	0	0	1	0	0
8.C	0	0	0	0	1	1	0
9.A	0	5	0	0	0	0	0
9.B	0	4	0	0	0	0	0
9.D	0	7	0	0	0	0	0
Spolu 1.stupeň	106	41	21	13	9	9	4
Spolu 2.stupeň	34	25	15	7	4	4	2
Spolu škola	140	66	36	20	13	13	6