



Základná škola Ul. 17. novembra Sabinov

Hodnotenie prospechu, dochádzky a správania v 2. polroku školského roka 2016 / 2017

Počet žiakov

Trieda	Počet žiakov	Počet chlapcov	Počet dievčat	PŠD mimo SR
0.A	12	5	7	0
1.A	21	12	9	2
1.B	22	10	12	4
1.C	20	10	10	0
1.D	18	9	9	1
1.ročník	81	41	40	7
2.A	23	11	12	1
2.B	21	9	12	0
2.C	21	7	14	1
2.ročník	65	27	38	2
3.A	22	10	12	2
3.B	27	12	15	3
3.C	25	11	14	6
3.D	23	9	14	2
3.ročník	97	42	55	13
4.A	51	23	28	28
4.B	47	22	25	25
4.D	23	10	13	6
4.ročník	121	55	66	59
I.stupeň	376	170	206	81

Trieda	Počet žiakov	Počet chlapcov	Počet dievčat	PŠD mimo SR
5.A	27	15	12	4
5.B	25	15	10	0
5.ročník	52	30	22	4
6.A	23	5	18	2
6.B	22	7	15	1
6.C	22	11	11	2
6.D	20	11	9	2
6.ročník	87	34	53	7
7.A	24	10	14	2
7.C	23	15	8	2
7.D	13	5	8	2
7.ročník	60	30	30	6
8.A	27	12	15	4
8.B	21	12	9	0
8.D	26	13	13	2
8.ročník	74	37	37	6
9.A	22	9	13	1
9.B	23	15	8	2
9.C	22	14	8	3
9.ročník	67	38	29	6
II.stupeň	340	169	171	29

Prospech - I.stupeň

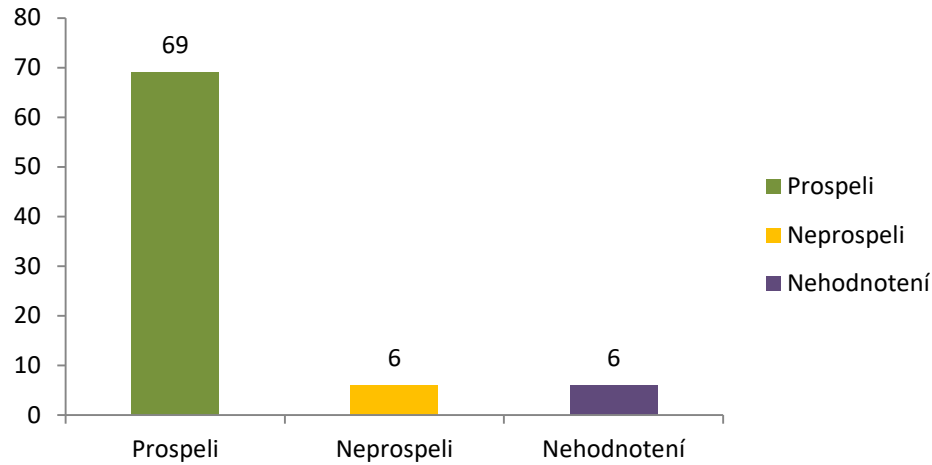
Trieda	Prospievajúci žiaci				Prospelo spolu		Neprospievajúci žiaci		Neprospelo spolu		Počet žiakov s priemerom známok 1,0	Priemer triedy z klasifikovaných predmetov	Priemerná známka - SJL	Priemerná známka - MAT	Priemerná známka - ANJ
	Prospeli s vyznamenaním	Prospeli veľmi dobre	Prospeli	Nehodnotení (PŠD mimo SR)	Počet žiakov	%	Stupeň nedostatočný	Neklasifikovaní	Počet žiakov	%					
0.A	0	0	12	0	12	100,0%	0	0	0	0,0%	x	x	x	x	x
1.A	x	x	18	2	20	95,2%	1	0	1	4,8%	x	x	x	x	x
1.B	x	x	14	4	18	81,8%	4	0	4	18,2%	x	x	x	x	x
1.C	x	x	19	0	19	95,0%	1	0	1	5,0%	x	x	x	x	x
1.D	x	x	18	0	18	100,0%	0	0	0	0,0%	x	x	x	x	x
Prvý ročník	0	0	69	6	75	92,6%	6	0	6	7,4%	x	x	x	x	x
2.A	15	0	5	1	21	91,3%	2	0	2	8,7%	11	2,0	2,18	1,82	x
2.B	11	2	8	0	21	100,0%	0	0	0	0,0%	9	2,1	2,24	1,95	x
2.C	14	1	5	1	21	100,0%	0	0	0	0,0%	12	1,78	1,8	1,75	x
Druhý ročník	40	3	18	2	63	96,9%	2	0	2	3,1%	32	x	x	x	x
3.A	9	3	8	2	22	100,0%	0	0	0	0,0%	4	2,24	2,2	2,25	2,3
3.B	13	3	7	3	26	96,3%	1	0	1	3,7%	7	2,11	2,25	2,08	1,96
3.C	9	4	6	6	25	100,0%	0	0	0	0,0%	6	2,06	2,32	2,0	1,94
3.D	5	8	7	2	22	95,7%	1	0	1	4,3%	2	2,36	2,24	2,24	2,48
Tretí ročník	36	18	28	13	95	97,9%	2	0	2	2,1%	19	x	x	x	x
4.A	10	7	6	28	23	100,0%	0	0	0	0,0%	7	1,73	1,91	1,78	1,74
4.B	9	3	9	25	21	95,5%	1	0	1	4,5%	7	2,01	2,1	2,14	1,81
4.D	0	0	17	6	17	100,0%	0	0	0	0,0%	0	3,46	3,67	3,35	3,24
Štvrtý ročník	19	10	32	59	61	98,4%	1	0	1	1,6%	14	x	x	x	x

Prospech – II.stupeň

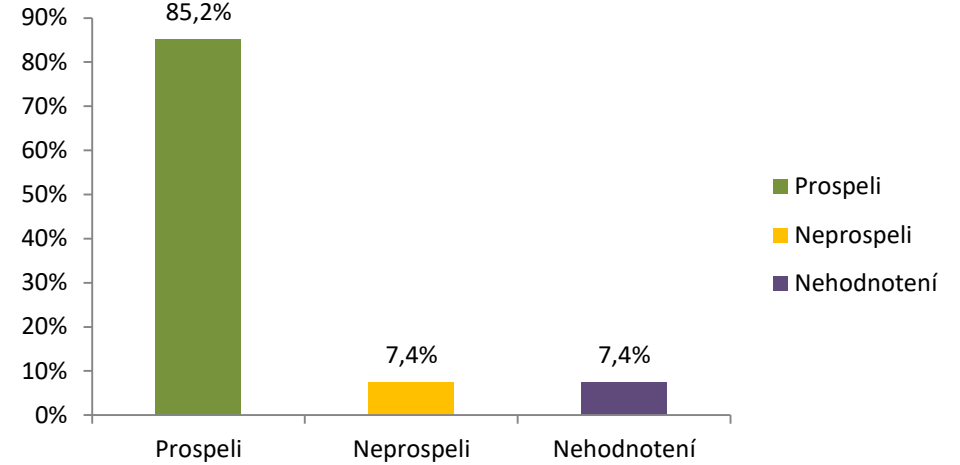
Trieda	Prospievajúci žiaci				Prospelo spolu		Neprospievajúci žiaci		Neprospelo spolu		Počet žiakov s priemerom známok 1,0	Priemer triedy z klasifikovaných predmetov	Priemerná známka - SJL	Priemerná známka - MAT	Priemerná známka - Cudzí jazyk
	Prospeli s vyznamenaním	Prospeli veľmi dobre	Prospeli	Nehodnotení (PŠD mimo SR)	Počet žiakov	%	Stupeň nedostatočný	Neklasifikovaní (neplnenie PŠD)	Počet žiakov	%					
5.A	10	5	8	4	27	100,0%	0	0	0	0,0%	5	1,93	2,22	2,22	2,0
5.B	8	3	12	0	23	92,0%	2	0	2	8,0%	4	2,36	2,76	2,52	2,75
Piaty ročník	18	8	20	4	50	96,2%	2	0	2	3,8%	x	x	x	x	x
6.A	3	6	10	2	21	91,3%	2	0	2	8,7%	0	2,56	2,62	2,86	2,86
6.B	5	8	7	1	21	95,5%	1	0	1	4,5%	1	2,31	2,76	2,76	2,48
6.C	5	2	10	2	19	86,4%	3	0	3	13,6%	3	2,50	2,95	2,6	2,74
6.D	0	0	18	2	20	100,0%	0	0	0	0,0%	0	3,62	3,83	3,28	3,5
Šiesty ročník	13	16	45	7	81	93,1%	6	0	6	6,9%	x	x	x	x	x
7.A	5	1	14	2	22	91,7%	2	0	2	8,3%	2	2,54	3,09	2,55	2,86
7.C	4	5	12	2	23	100,0%	0	0	0	0,0%	0	2,22	2,95	2,52	2,83
7.D	0	0	7	2	9	69,2%	4	0	4	30,8%	0	3,78	4,27	4,0	4,0
Siedmy ročník	9	6	33	6	54	90,0%	6	0	6	10,0%	x	x	x	x	x
8.A	8	6	9	4	27	100,0%	0	0	0	0,0%	3	1,95	2,3	2,43	1,73
8.B	6	6	9	0	21	100,0%	0	0	0	0,0%	1	2,16	2,38	2,48	2,68
8.D	3	5	16	2	26	100,0%	0	0	0	0,0%	0	2,5	2,79	3,0	2,88
Ôsmy ročník	17	17	34	6	74	100,0%	0	0	0	0,0%	x	x	x	x	x
9.A	5	9	7	1	22	100,0%	0	0	0	0,0%	1	1,88	2,14	2,1	2,29
9.B	3	8	10	2	23	100,0%	0	0	0	0,0%	0	2,12	3,05	2,52	2,68
9.C	0	6	13	3	22	100,0%	0	0	0	0,0%	0	2,43	3,11	2,84	3,07

Deviaty ročník	8	23	30	6	67	100,0%	0	0	0	0,0%	x	x	x	x	x
-----------------------	---	----	----	---	----	--------	---	---	---	------	---	---	---	---	---

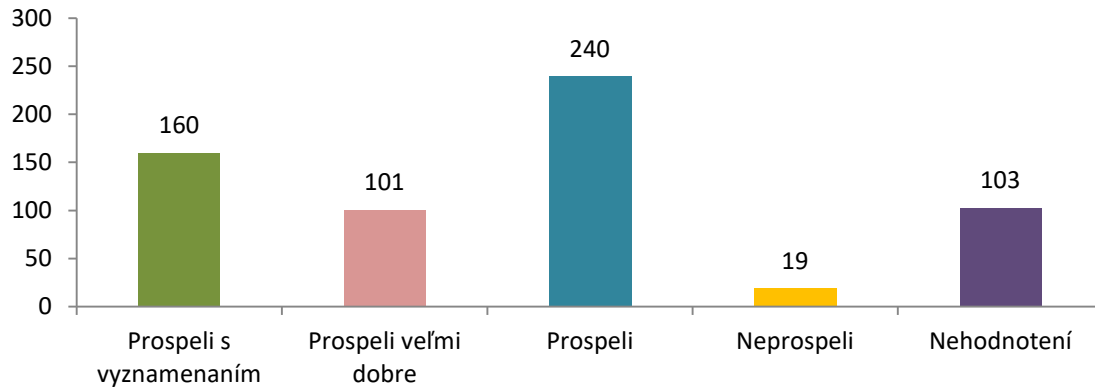
Prospech - 1. ročník (počet žiakov)



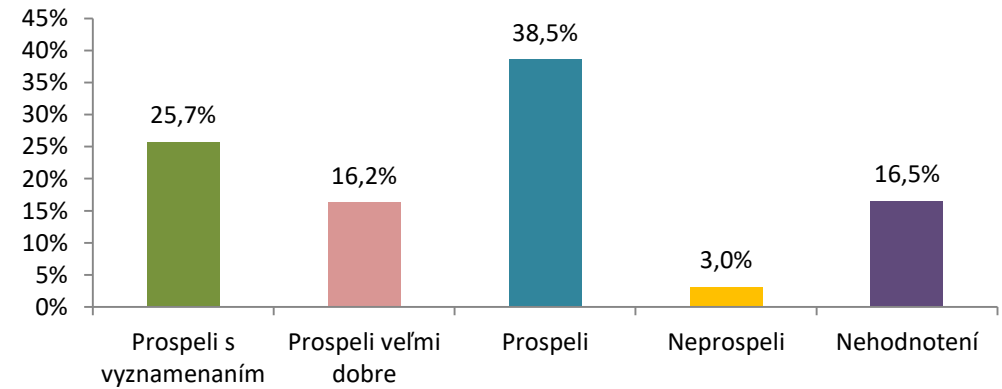
Prospech - 1. ročník (v %)



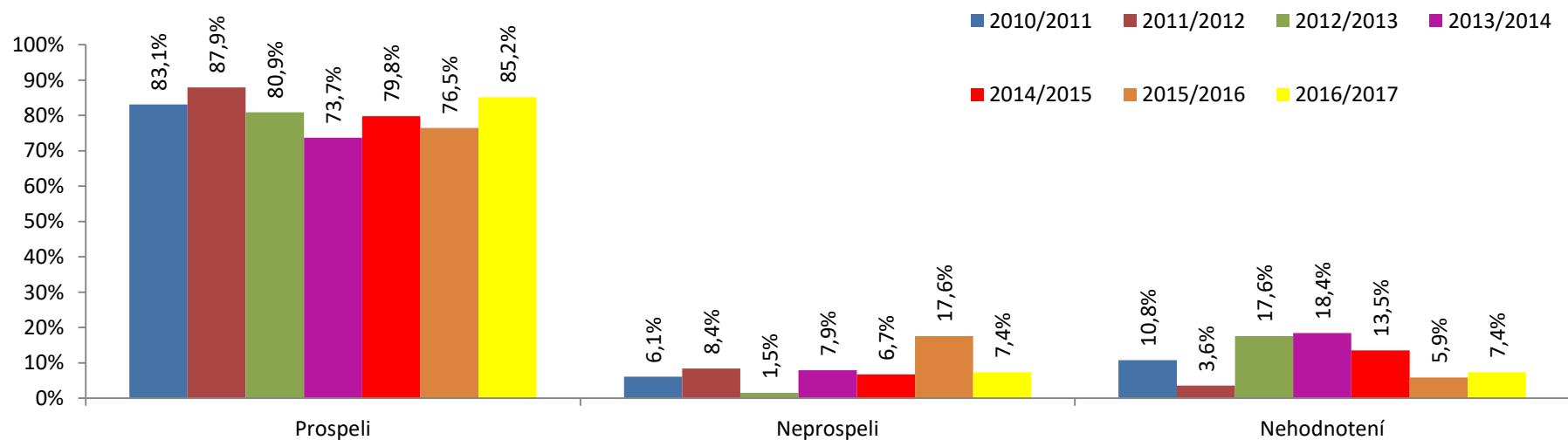
Prospech - 2. - 9. ročník (počet žiakov)



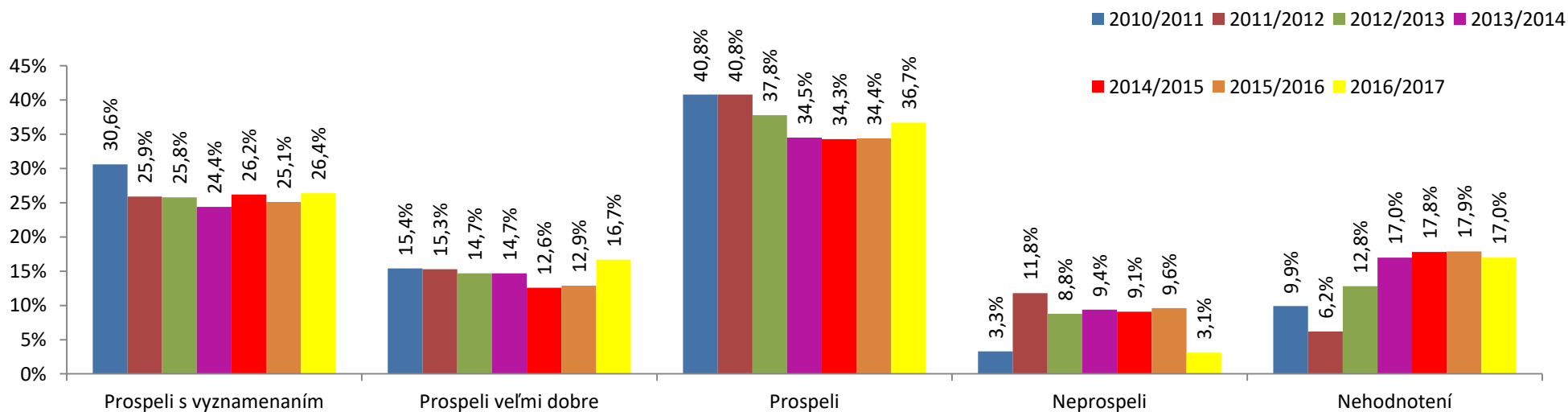
Prospech - 2. - 9. ročník (v %)



Prospech žiakov 1. ročníka - porovnanie školských rokov



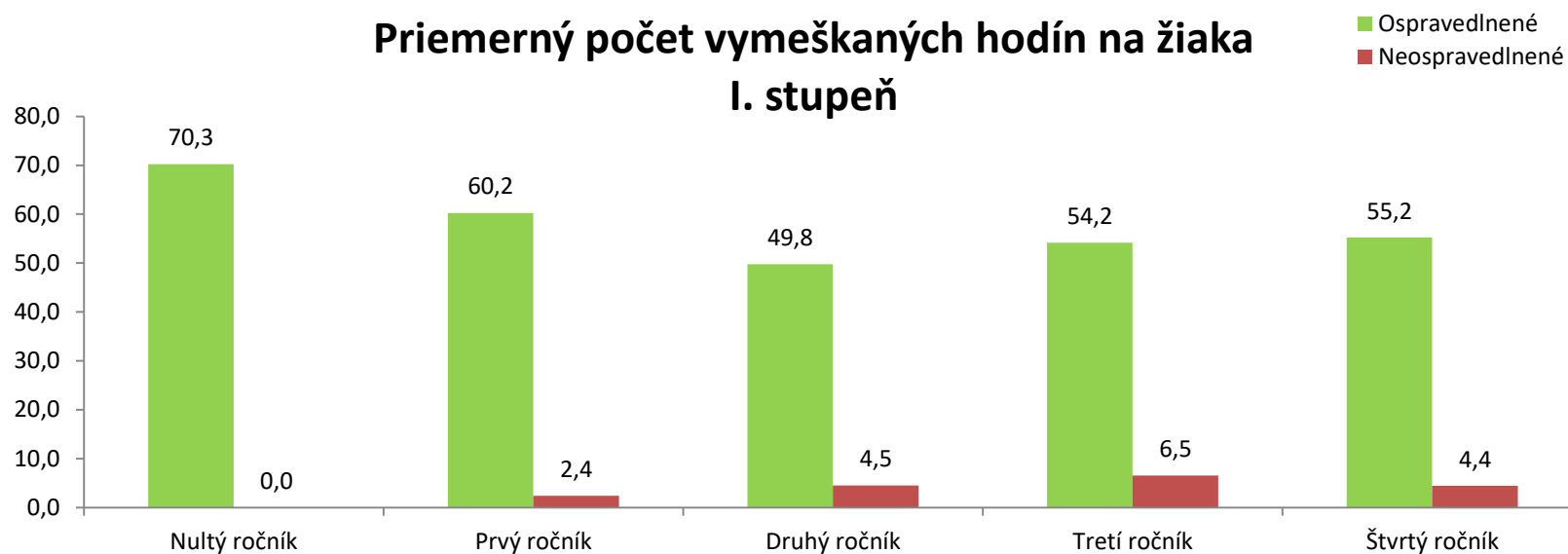
Prospech žiakov 2. - 9. ročníka - porovnanie školských rokov



Dochádzka – I.stupeň – 2. polrok

Trieda	Počet vymeškaných hodín			Priemerný počet vymeškaných hodín na žiaka		
	Ospravedlnené	Neospravedlnené	Spolu	Ospravedlnené	Neospravedlnené	Spolu
0.A	843	0	843	70,3	0,0	70,3
1.A	720	42	762	37,9	2,2	40,1
1.B	1260	42	1302	70,0	2,3	72,3
1.C	1150	26	1176	57,5	1,3	58,8
1.D	1328	68	1396	78,1	4,0	82,1
Prvý ročník	4458	178	4636	60,2	2,4	62,6
2.A	1184	75	1259	53,8	3,4	57,2
2.B	806	205	1011	38,4	9,8	48,1
2.C	1095	0	1095	57,6	0,0	57,6
Druhý ročník	3085	280	3365	49,8	4,5	54,3
3.A	725	71	796	36,3	3,6	39,8
3.B	1234	195	1429	51,4	8,1	59,5
3.C	1266	145	1411	66,6	7,6	74,3
3.D	1325	138	1463	63,1	6,6	69,7
Tretí ročník	4550	549	5099	54,2	6,5	60,7
4.A	896	0	896	39,0	0,0	39,0
4.B	722	88	810	32,8	4,0	36,8
4.D	1806	186	1992	106,2	10,9	117,2
Štvrtý ročník	3424	274	3698	55,2	4,4	59,6

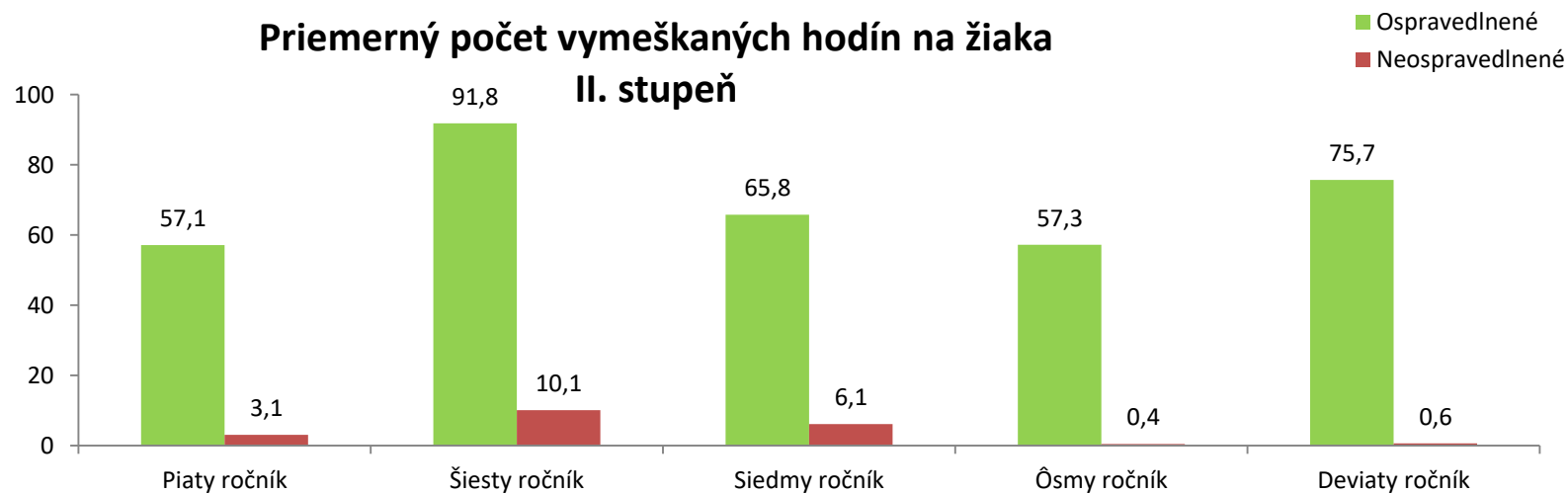
Priemerný počet vymeškaných hodín na žiaka I. stupeň



Dochádzka – II. stupeň – 2. polrok

Trieda	Počet vymeškaných hodín			Priemerný počet vymeškaných hodín na žiaka		
	Ospravedlnené	Neospravedlnené	Spolu	Ospravedlnené	Neospravedlnené	Spolu
5.A	1364	0	1364	59,3	0,0	59,3
5.B	1378	148	1526	55,1	5,9	61,0
Piaty ročník	2742	148	2890	57,1	3,1	60,2
6.A	1508	34	1542	71,8	1,6	73,4
6.B	1349	61	1410	64,2	2,9	67,1
6.C	1793	15	1808	89,7	0,8	90,4
6.D	2697	700	3397	149,8	38,9	188,7
Šiesty ročník	7347	810	8157	91,8	10,1	102,0
7.A	1192	46	1238	54,2	2,1	56,3

7.C	732	0	732	34,9	0,0	34,9
7.D	1630	284	1914	148,2	25,8	174,0
Siedmy ročník	3554	330	3884	65,8	6,1	71,9
8.A	1332	30	1362	57,9	1,3	59,2
8.B	1276	0	1276	60,8	0,0	60,8
8.D	1285	0	1285	53,5	0,0	53,5
Ôsmy ročník	3893	30	3923	57,3	0,4	57,7
9.A	1703	12	1715	81,1	0,6	81,7
9.B	1635	25	1660	77,9	1,2	79,0
9.C	1277	0	1277	67,2	0,0	67,2
Deviaty ročník	4615	37	4652	75,7	0,6	76,3



Dochádzka – škola – 2. polrok

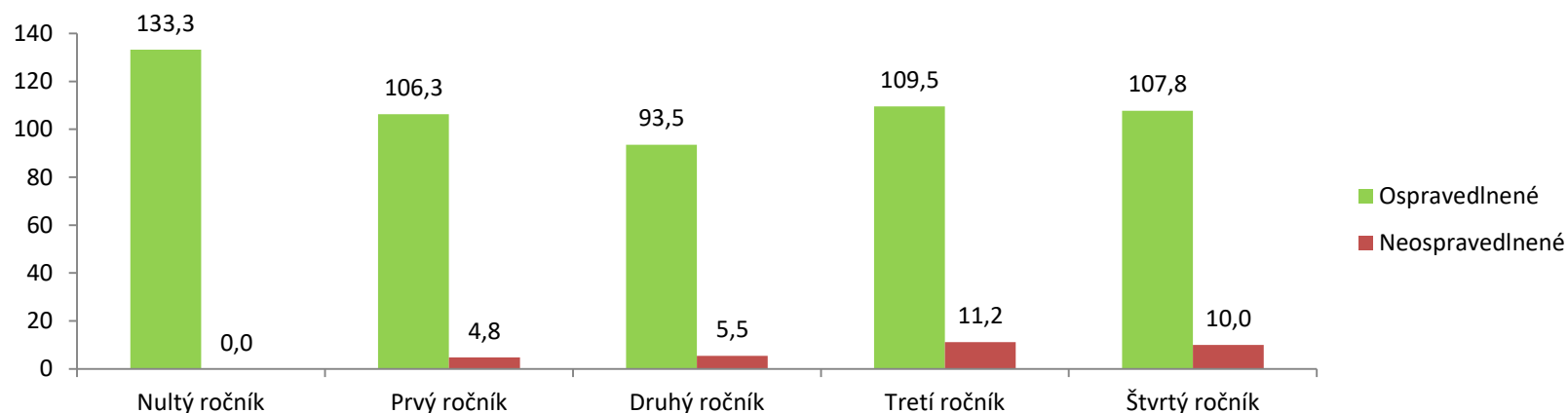
	Počet vymeškaných hodín			Priemerný počet vymeškaných hodín na žiaka		
	Ospravedlnené	Neospravedlnené	Spolu	Ospravedlnené	Neospravedlnené	Spolu
1.stupeň	16 360	1 281	17 641	55,65	4,36	60,0
2.stupeň	22 151	1 355	23 506	71,23	4,36	75,58
škola	38 511	2 636	41 147	63,65	4,36	68,01

Dochádzka – I.stupeň – celý školský rok

Trieda	Počet vymeškaných hodín			Priemerný počet vymeškaných hodín na žiaka		
	Ospravedlnené	Neospravedlnené	Spolu	Ospravedlnené	Neospravedlnené	Spolu
0.A	1599	0	1599	133,3	0,0	133,3
1.A	1269	100	1369	66,8	5,3	72,1
1.B	2301	98	2399	127,8	5,4	133,3
1.C	2098	26	2124	104,9	1,3	106,2
1.D	2198	132	2330	129,3	7,8	137,1
Prvý ročník	7866	356	8222	106,3	4,8	111,1
2.A	2192	121	2313	99,6	5,5	105,1
2.B	1658	219	1877	79,0	10,4	89,4
2.C	1949	0	1949	102,6	0,0	102,6
Druhý ročník	5799	340	6139	93,5	5,5	99,0
3.A	1515	112	1627	75,8	5,6	81,4
3.B	2568	327	2895	107,0	13,6	120,6
3.C	2552	299	2851	134,3	15,7	150,1
3.D	2567	199	2766	122,2	9,5	131,7

Tretí ročník	9202	937	10139	109,5	11,2	120,7
4.A	1840	0	1840	80,0	0,0	80,0
4.B	1622	207	1829	73,7	9,4	83,1
4.D	3219	414	3633	189,4	24,4	213,7
Štvrtý ročník	6681	621	7302	107,8	10,0	117,8

Priemerný počet vymeškaných hodín na žiaka za celý školský rok - I. stupeň

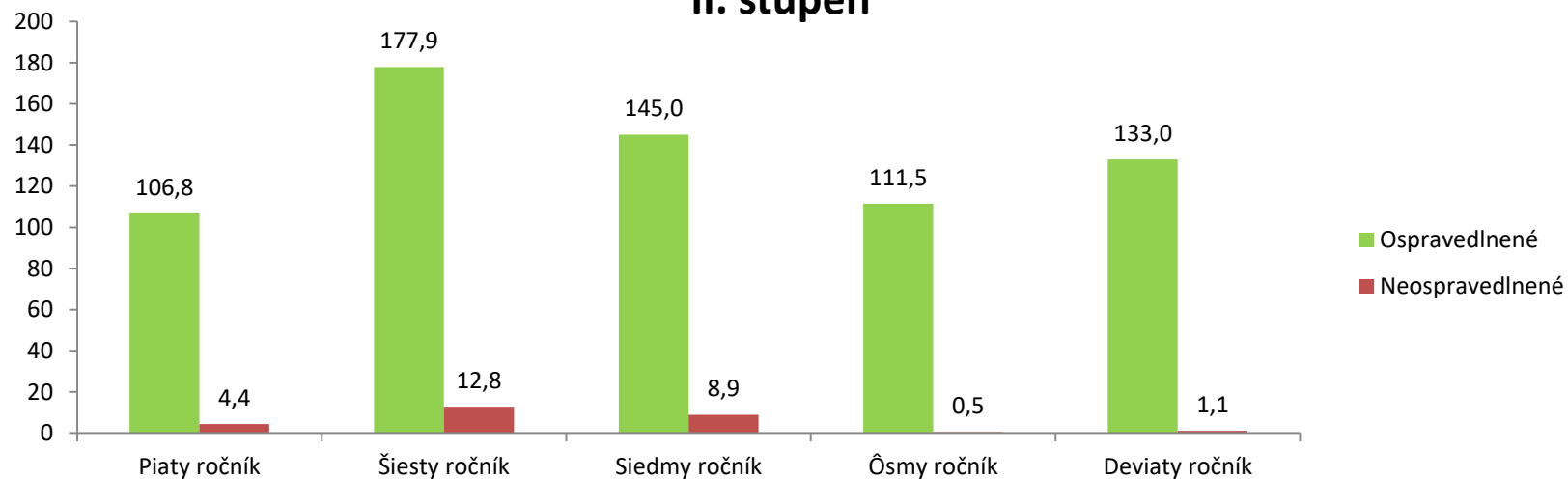


Dochádzka – II. stupeň – celý školský rok

Trieda	Počet vymeškaných hodín			Priemerný počet vymeškaných hodín na žiaka		
	Ospravedlnené	Neospravedlnené	Spolu	Ospravedlnené	Neospravedlnené	Spolu
5.A	2376	33	2409	103,3	1,4	104,7
5.B	2751	178	2929	110,0	7,1	117,2
Piaty ročník	5127	211	5338	106,8	4,4	111,2

6.A	2532	60	2592	120,6	2,9	123,4
6.B	3107	62	3169	148,0	3,0	150,9
6.C	3409	21	3430	170,5	1,1	171,5
6.D	5186	881	6067	288,1	48,9	337,1
Šiesty ročník	14234	1024	15258	177,9	12,8	190,7
7.A	2494	79	2573	113,4	3,6	117,0
7.C	1840	0	1840	87,6	0,0	87,6
7.D	3497	401	3898	317,9	36,5	354,4
Siedmy ročník	7831	480	8311	145,0	8,9	153,9
8.A	2739	31	2770	119,1	1,3	120,4
8.B	2379	3	2382	113,3	0,1	113,4
8.D	2461	1	2462	102,5	0,0	102,6
Ôsmy ročník	7579	35	7614	111,5	0,5	112,0
9.A	2884	12	2896	137,3	0,6	137,9
9.B	2898	51	2949	138,0	2,4	140,4
9.C	2329	3	2332	122,6	0,2	122,7
Deviaty ročník	8111	66	8177	133,0	1,1	134,0

Priemerný počet vymeškaných hodín na žiaka za celý školský rok - II. stupeň



Dochádzka – škola – celý školský rok

	Počet vymeškaných hodín			Priemerný počet vymeškaných hodín na žiaka		
	Ospravedlnené	Neospravedlnené	Spolu	Ospravedlnené	Neospravedlnené	Spolu
1.stupeň	31 147	2 254	33 401	105,94	7,67	113,61
2.stupeň	42 882	1 816	44 698	137,88	5,84	143,72
škola	74 029	4 070	78 099	122,36	6,73	129,09

Správania

Trieda	Pochvala		Pokarhanie		Znížená známka zo správania		
	triednym učiteľom	riaditeľkou školy	triednym učiteľom	riaditeľkou školy	2.stupeň	3. stupeň	4.stupeň
0.A	0	0	0	0	0	0	0
1.A	4	2	2	0	2	0	0

1.B	0	0	0	3	0	0	0
1.C	12	0	0	0	0	0	0
1.D	1	0	0	0	1	1	0
2.A	7	0	0	3	2	0	0
2.B	9	2	3	0	1	1	1
2.C	11	0	0	0	0	0	0
3.A	0	2	2	0	3	0	0
3.B	12	2	0	1	1	1	2
3.C	6	0	0	1	1	0	1
3.D	4	0	2	0	1	2	0
4.A	4	6	0	0	0	0	0
4.B	15	5	0	0	0	0	1
4.D	0	0	1	4	2	3	0
5.A	0	3	0	0	0	0	0
5.B	4	0	2	0	2	1	0
6.A	9	3	2	4	0	0	0
6.B	7	0	3	0	2	0	0
6.C	0	3	3	1	0	0	0
6.D	0	0	5	0	6	5	2
7.A	5	1	0	1	1	0	0
7.C	0	0	0	0	0	0	0
7.D	0	0	0	0	5	6	0
8.A	2	2	0	0	1	0	0
8.B	0	0	0	0	0	0	0
8.D	0	2	5	2	0	0	0
9.A	5	8	0	0	0	0	0
9.B	1	5	0	0	1	0	0
9.C	0	2	0	0	0	0	0
Spolu 1.stupeň	118	48	30	20	32	20	7
Spolu 2.stupeň	33	29	20	8	18	12	2
Spolu škola	151	77	50	28	50	32	9