



## Základná škola Ul. 17. novembra Sabinov

Hodnotenie prospechu, dochádzky a správania v 2. polroku školského roka 2015 / 2016

Počet žiakov

Trieda	Počet žiakov	Počet chlapcov	Počet dievčat	PŠD mimo SR
1.A	23	10	13	1
1.B	22	11	11	0
1.C	23	9	14	3
<b>1.ročník</b>	<b>68</b>	<b>30</b>	<b>38</b>	<b>4</b>
2.A	21	10	11	3
2.B	23	11	12	3
2.C	23	12	11	4
2.D	22	9	13	2
<b>2.ročník</b>	<b>89</b>	<b>42</b>	<b>47</b>	<b>12</b>
3.A	26	16	10	4
3.B	26	12	14	5
3.D	24	9	15	5
<b>3.ročník</b>	<b>76</b>	<b>37</b>	<b>39</b>	<b>14</b>
4.A	53	23	30	30
4.B	54	33	21	30
<b>4.ročník</b>	<b>107</b>	<b>56</b>	<b>51</b>	<b>60</b>
<b>I.stupeň</b>	<b>340</b>	<b>165</b>	<b>175</b>	<b>90</b>

Trieda	Počet žiakov	Počet chlapcov	Počet dievčat	PŠD mimo SR
5.A	23	8	15	2
5.B	23	8	15	1
5.C	23	11	12	1
5.D	18	12	6	1
<b>5.ročník</b>	<b>87</b>	<b>39</b>	<b>48</b>	<b>5</b>
6.A	26	14	12	2
6.C	24	15	9	1
6.D	18	8	10	2
<b>6.ročník</b>	<b>68</b>	<b>37</b>	<b>31</b>	<b>5</b>
7.A	28	12	16	4
7.B	27	14	13	2
7.D	26	12	14	2
<b>7.ročník</b>	<b>81</b>	<b>38</b>	<b>43</b>	<b>8</b>
8.A	29	13	16	1
8.B	25	16	9	1
8.C	28	15	13	4
<b>8.ročník</b>	<b>82</b>	<b>44</b>	<b>38</b>	<b>6</b>
9.A	25	16	9	2
9.B	25	12	13	3
9.C	25	14	11	4
<b>9.ročník</b>	<b>75</b>	<b>42</b>	<b>33</b>	<b>9</b>
<b>II.stupeň</b>	<b>393</b>	<b>200</b>	<b>193</b>	<b>33</b>

	Počet žiakov	Počet chlapcov	Počet dievčat	Počet žiakov plniacich PŠD mimo SR
<b>1.stupeň</b>	<b>340</b>	<b>165</b>	<b>175</b>	<b>90</b>
<b>2.stupeň</b>	<b>393</b>	<b>200</b>	<b>193</b>	<b>33</b>
<b>Škola</b>	<b>733</b>	<b>365</b>	<b>368</b>	<b>123</b>

## Prospech - I.stupeň

Trieda	Prospievajúci žiaci				Prospelo spolu		Neprospievajúci žiaci		Neprospelo spolu		Počet žiakov s priemerom známok 1,0	Priemer triedy z klasifikovaných predmetov	Priemerná známka - SJL	Priemerná známka - MAT	Priemerná známka - ANJ
	Prospeli s vyznamenaním	Prospeli veľmi dobre	Prospeli	Nehodnotení (PŠD mimo SR)	Počet žiakov	%	Stupeň nedostatočný	Neklasifikovaní	Počet žiakov	%					
<b>1.A</b>	x	x	19	1	20	87,0%	3	0	3	13,0%	x	x	x	x	x
<b>1.B</b>	x	x	17	0	17	77,3%	5	0	5	22,7%	x	x	x	x	x
<b>1.C</b>	x	x	16	3	19	82,6%	4	0	4	17,4%	x	x	x	x	x
<b>Prvý ročník</b>	0	0	52	4	56	82,4%	12	0	12	17,6%	x	x	x	x	x
<b>2.A</b>	9	4	3	3	19	90,5%	2	0	2	9,5%	7	2,09	2,18	2,0	x
<b>2.B</b>	12	3	3	3	21	91,3%	2	0	2	8,7%	8	1,98	2,10	1,85	x
<b>2.C</b>	10	2	3	4	19	82,6%	4	0	4	17,4%	10	2,14	2,33	1,94	x
<b>2.D</b>	8	4	7	2	21	95,5%	1	0	1	4,5%	7	2,23	2,25	2,20	x
<b>Druhý ročník</b>	39	13	16	12	80	89,9%	9	0	9	10,1%	32	x	x	x	x
<b>3.A</b>	14	4	3	4	25	96,2%	1	0	1	3,8%	8	1,63	1,95	1,77	1,55
<b>3.B</b>	8	5	6	5	24	92,3%	2	0	2	7,7%	6	2,10	2,10	2,24	1,79
<b>3.D</b>	0	0	10	5	15	62,5%	8	1	9	37,5%	0	3,91	3,72	3,50	3,83

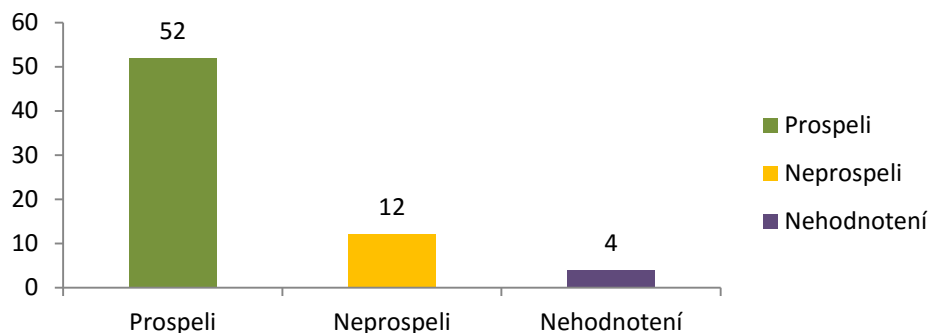
Tretí ročník	22	9	19	14	64	84,2%	11	1	12	15,8%	14	x	x	x	x
4.A	16	1	4	30	51	96,2%	2	0	2	3,8%	12	1,88	1,73	2,04	2,0
4.B	8	2	6	30	46	85,2%	7	1	8	14,8%	3	2,79	2,95	2,57	2,89
Štvrtý ročník	24	3	10	60	97	90,7%	9	1	10	9,3%	15	x	x	x	x

## Prospech – II.stupeň

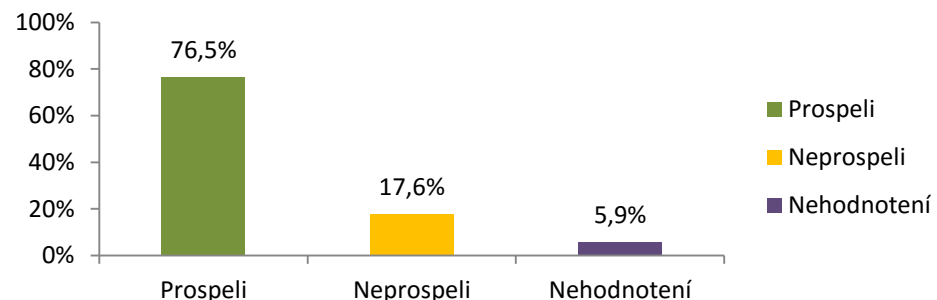
Trieda	Prospievajúci žiaci				Prospelo spolu		Neprospievajúci žiaci		Neprospelo spolu		Počet žiakov s priemerom známok 1,0	Priemer triedy z klasifikovaných predmetov	Priemerná známka - SJL	Priemerná známka - MAT	Priemerná známka - Cudzí jazyk
	Prospeli s vyznamenaním	Prospeli veľmi dobre	Prospeli	Nehodnotení (PŠD mimo SR)	Počet žiakov	%	Stupeň nedostatočný	Neklasifikovaní (neplnenie PŠD)	Počet žiakov	%					
5.A	4	6	8	2	20	87,0%	3	0	3	13,0%	2	2,41	2,80	2,71	2,8
5.B	8	5	9	1	23	100,0%	0	0	0	0,0%	2	2,26	2,73	2,41	2,48
5.C	8	1	13	1	23	100,0%	0	0	0	0,0%	4	2,23	2,55	2,14	2,48
5.D	0	0	15	1	16	88,9%	0	2	2	11,1%	0	3,81	3,92	3,73	3,79
Piaty ročník	20	12	45	5	82	94,3%	3	2	5	5,7%	x	x	x	x	x
6.A	5	2	13	2	22	84,6%	4	0	4	15,4%	3	2,23	3,0	2,58	3,0
6.C	7	3	13	1	24	100,0%	0	0	0	0,0%	4	2,09	2,48	2,57	2,42
6.D	0	0	10	2	12	66,7%	6	0	6	33,3%	0	4,34	4,31	4,06	4,37
Šiesty ročník	12	5	36	5	58	85,3%	10	0	10	14,7%	x	x	x	x	x
7.A	9	2	12	4	27	96,4%	1	0	1	3,6%	3	2,08	2,57	2,17	2,20
7.B	5	5	12	2	24	88,9%	3	0	3	11,1%	1	2,57	2,57	2,61	2,76
7.D	3	6	14	2	25	96,2%	1	0	1	3,8%	0	2,42	2,58	2,83	2,83
Siedmy ročník	17	13	38	8	76	93,8%	5	0	5	6,2%	x	x	x	x	x
8.A	10	6	8	1	25	86,2%	3	1	4	13,8%	4	2,05	2,30	2,19	2,37
8.B	3	6	11	1	21	84,0%	4	0	4	16,0%	0	2,64	3,25	2,88	3,05

<b>8.C</b>	1	4	14	4	23	82,1%	5	0	5	17,9%	0	3,03	3,67	3,29	3,45
<b>Ôsmy ročník</b>	14	16	33	6	69	84,1%	12	1	13	15,9%	x	x	x	x	x
<b>9.A</b>	9	7	7	2	25	100,0%	0	0	0	0,0%	4	1,74	1,65	2,04	2,27
<b>9.B</b>	5	4	13	3	25	100,0%	0	0	0	0,0%	1	2,66	3,05	2,95	2,90
<b>9.C</b>	5	4	12	4	25	100,0%	0	0	0	0,0%	1	2,23	2,52	2,57	2,50
<b>Deviaty ročník</b>	19	15	32	9	75	100,0%	0	0	0	0,0%	x	x	x	x	x

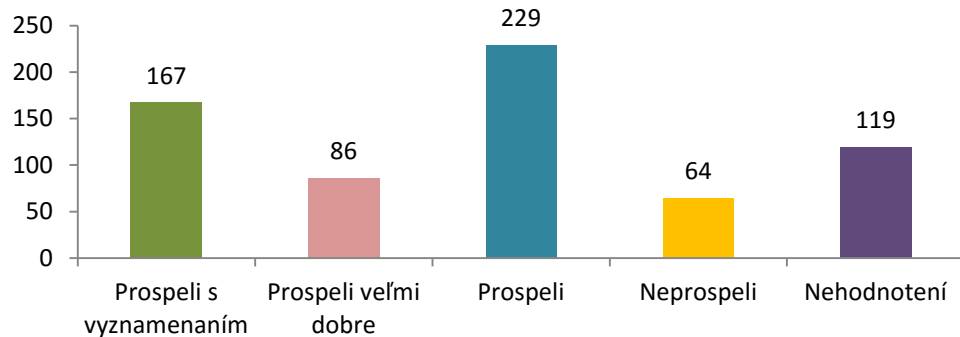
**Prospech - 1. ročník (počet žiakov)**



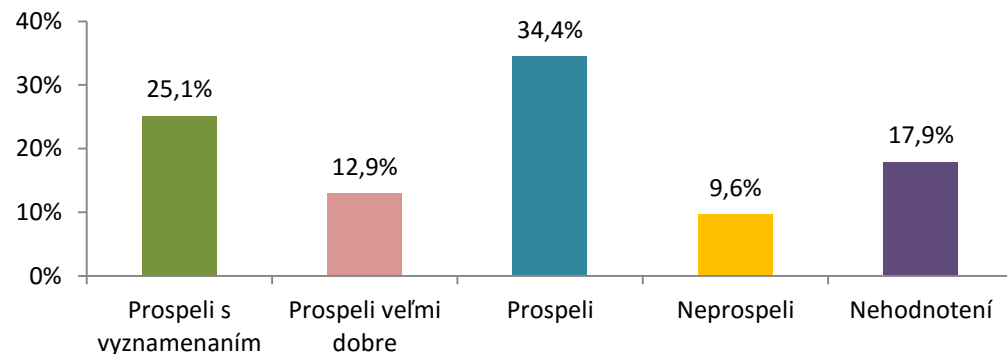
**Prospech - 1. ročník (v %)**



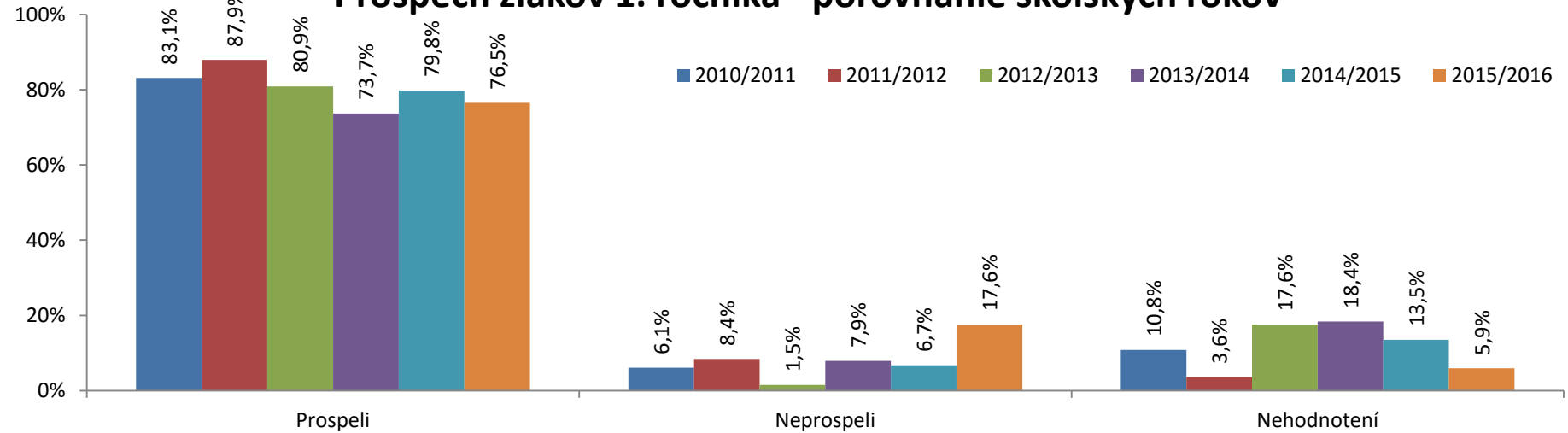
**Prospech - 2. - 9. ročník (počet žiakov)**



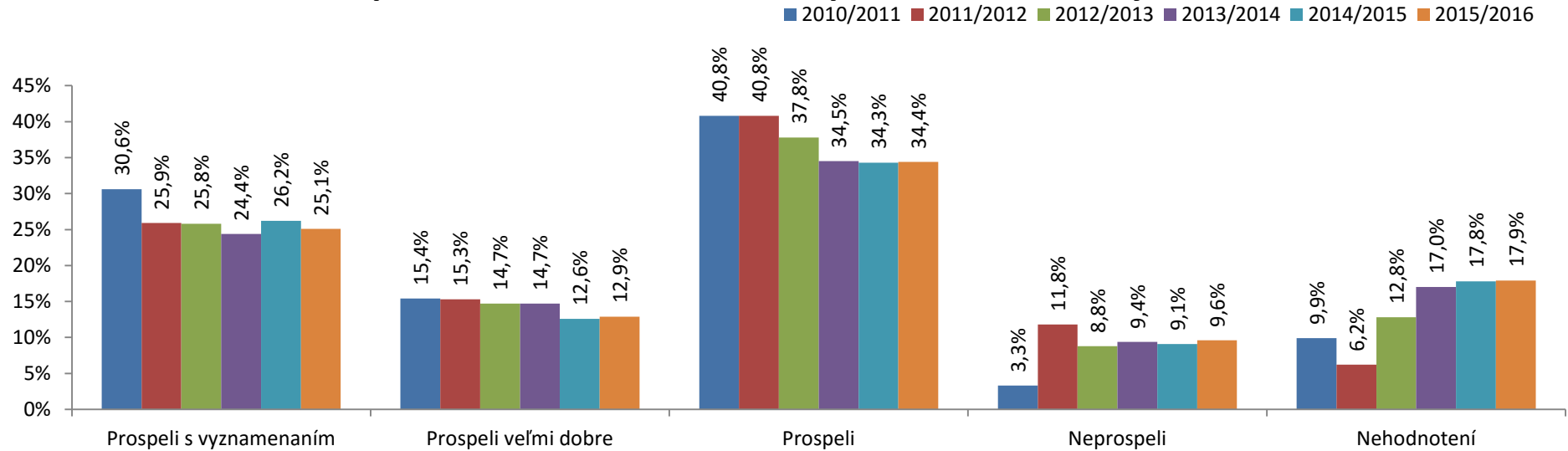
**Prospech - 2. - 9. ročník (v %)**



## Prospech žiakov 1. ročníka - porovnanie školských rokov



## Prospech žiakov 2. - 9. ročníka - porovnanie školských rokov



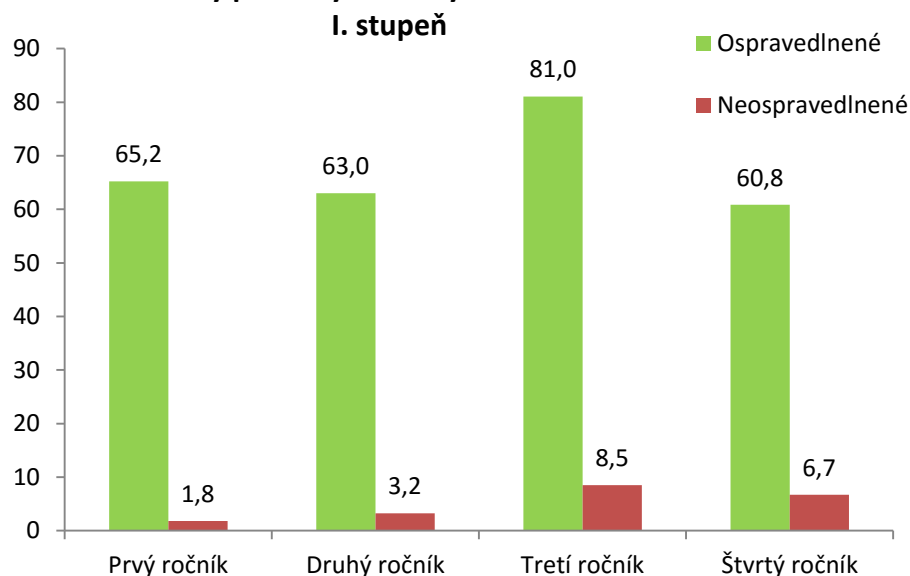
Dochádzka – I.stupeň – 2. polrok

Trieda	Počet vymeškaných hodín			Priemerný počet vymeškaných hodín na žiaka		
	Ospravedlnené	Neospravedlnené	Spolu	Ospravedlnené	Neospravedlnené	Spolu
1.A	1500	18	1518	68,2	0,8	69,0
1.B	1260	97	1357	57,3	4,4	61,7
1.C	1413	0	1413	70,7	0,0	70,7
<b>Prvý ročník</b>	<b>4173</b>	<b>115</b>	<b>4288</b>	<b>65,2</b>	<b>1,8</b>	<b>67,0</b>
2.A	1029	31	1060	57,2	1,7	58,9
2.B	1181	81	1262	59,1	4,1	63,1
2.C	1434	11	1445	75,5	0,6	76,1
2.D	1209	127	1336	60,5	6,4	66,8
<b>Druhý ročník</b>	<b>4853</b>	<b>250</b>	<b>5103</b>	<b>63,0</b>	<b>3,2</b>	<b>66,3</b>
3.A	1623	0	1623	73,8	0,0	73,8
3.B	1171	0	1171	55,8	0,0	55,8
3.D	2230	527	2757	117,4	27,7	145,1
<b>Tretí ročník</b>	<b>5024</b>	<b>527</b>	<b>5551</b>	<b>81,0</b>	<b>8,5</b>	<b>89,5</b>
4.A	1694	0	1694	73,7	0,0	73,7
4.B	1165	316	1481	48,5	13,2	61,7
<b>Štvrtý ročník</b>	<b>2859</b>	<b>316</b>	<b>3175</b>	<b>60,8</b>	<b>6,7</b>	<b>67,6</b>

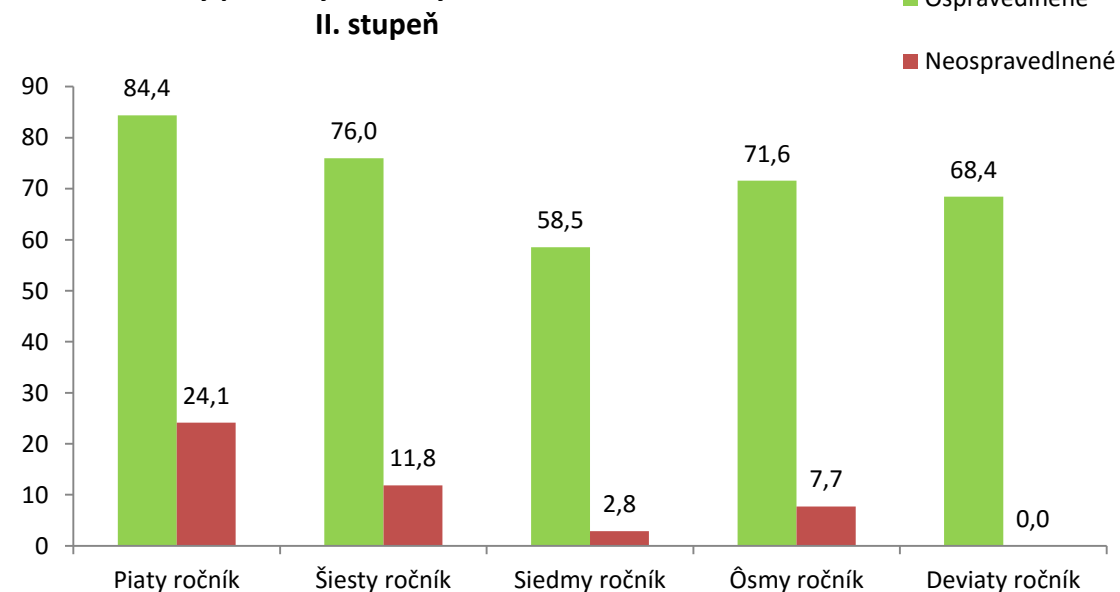
Dochádzka – II.stupeň – 2. polrok

Trieda	Počet vymeškaných hodín			Priemerný počet vymeškaných hodín na žiaka		
	Ospravedlnené	Neospravedlnené	Spolu	Ospravedlnené	Neospravedlnené	Spolu
5.A	1561	66	1627	74,3	3,1	77,5
5.B	1843	73	1916	83,8	3,3	87,1
5.C	1680	12	1692	76,4	0,5	76,9
5.D	1834	1829	3663	107,9	107,6	215,5
<b>Piaty ročník</b>	<b>6918</b>	<b>1980</b>	<b>8898</b>	<b>84,4</b>	<b>24,1</b>	<b>108,5</b>
6.A	1290	233	1523	53,8	9,7	63,5
6.C	1214	0	1214	52,8	0,0	52,8
6.D	2284	513	2797	142,8	32,1	174,8
<b>Šiesty ročník</b>	<b>4788</b>	<b>746</b>	<b>5534</b>	<b>76,0</b>	<b>11,8</b>	<b>87,8</b>
7.A	1453	67	1520	60,5	2,8	63,3
7.B	1416	86	1502	56,6	3,4	60,1
7.D	1404	55	1459	58,5	2,3	60,8
<b>Siedmy ročník</b>	<b>4273</b>	<b>208</b>	<b>4481</b>	<b>58,5</b>	<b>2,8</b>	<b>61,4</b>
8.A	1994	190	2184	71,2	6,8	78,0
8.B	1834	200	2034	76,4	8,3	84,8
8.C	1611	197	1808	67,1	8,2	75,3
<b>Ôsmy ročník</b>	<b>5439</b>	<b>587</b>	<b>6026</b>	<b>71,6</b>	<b>7,7</b>	<b>79,3</b>
9.A	1223	0	1223	53,2	0,0	53,2
9.B	1949	0	1949	88,6	0,0	88,6
9.C	1345	0	1345	64,0	0,0	64,0
<b>Deviaty ročník</b>	<b>4517</b>	<b>0</b>	<b>4517</b>	<b>68,4</b>	<b>0,0</b>	<b>68,4</b>

Priemerný počet vymeškaných hodín na žiaka



Priemerný počet vymeškaných hodín na žiaka



### Dochádzka – škola – 2. polrok

	Počet vymeškaných hodín			Priemerný počet vymeškaných hodín na žiaka		
	Ospravedlnené	Neospravedlnené	Spolu	Ospravedlnené	Neospravedlnené	Spolu
1.stupeň	16 909	1 208	18 117	67,64	4,83	72,47
2.stupeň	25 935	3 521	29 456	72,04	9,78	81,82
<b>škola</b>	<b>42 844</b>	<b>4 729</b>	<b>47 573</b>	<b>70,23</b>	<b>7,75</b>	<b>77,98</b>

### Dochádzka – I.stupeň – celý školský rok

Trieda	Počet vymeškaných hodín			Priemerný počet vymeškaných hodín na žiaka		
	Ospravedlnené	Neospravedlnené	Spolu	Ospravedlnené	Neospravedlnené	Spolu
<b>1.A</b>	2643	18	2661	120,1	0,8	121,0
<b>1.B</b>	2353	169	2522	107,0	7,7	114,6
<b>1.C</b>	2432	0	2432	121,6	0,0	121,6

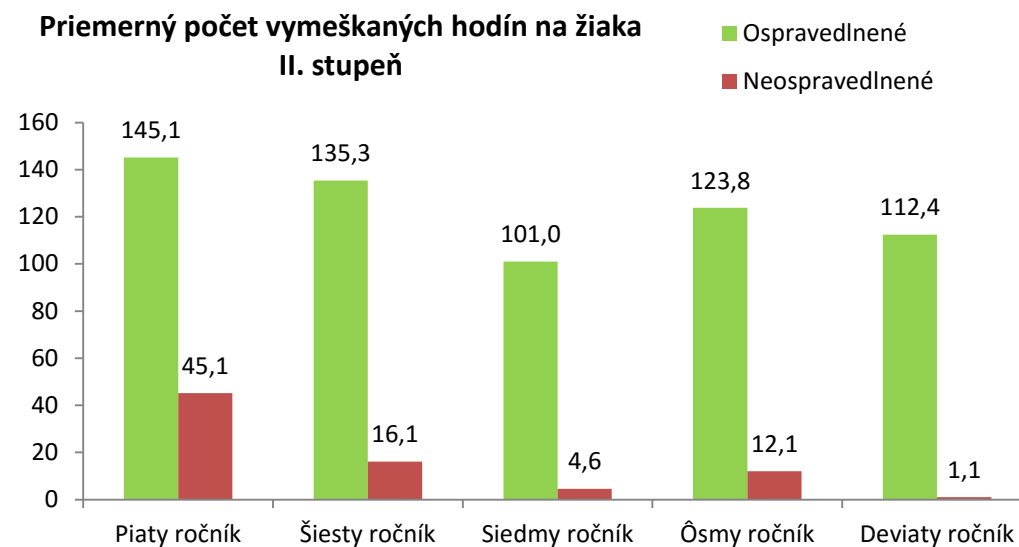
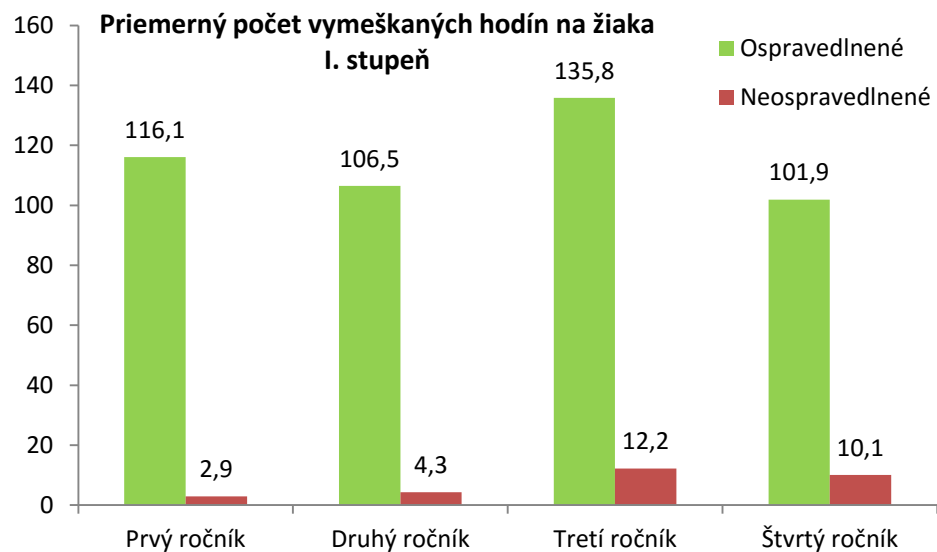


<b>Prvý ročník</b>	<b>7428</b>	<b>187</b>	<b>7615</b>	<b>116,1</b>	<b>2,9</b>	<b>119,0</b>
2.A	1648	35	1683	91,6	1,9	93,5
2.B	2074	95	2169	103,7	4,8	108,5
2.C	2333	11	2344	122,8	0,6	123,4
2.D	2146	192	2338	107,3	9,6	116,9
<b>Druhý ročník</b>	<b>8201</b>	<b>333</b>	<b>8534</b>	<b>106,5</b>	<b>4,3</b>	<b>110,8</b>
3.A	2583	0	2583	117,4	0,0	117,4
3.B	1999	0	1999	95,2	0,0	95,2
3.D	3840	757	4597	202,1	39,8	241,9
<b>Tretí ročník</b>	<b>8422</b>	<b>757</b>	<b>9179</b>	<b>135,8</b>	<b>12,2</b>	<b>148,0</b>
4.A	2859	19	2878	124,3	0,8	125,1
4.B	1928	455	2383	80,3	19,0	99,3
<b>Štvrtý ročník</b>	<b>4787</b>	<b>474</b>	<b>5261</b>	<b>101,9</b>	<b>10,1</b>	<b>111,9</b>

Dochádzka – II.stupeň – celý školský rok

Trieda	Počet vymeškaných hodín			Priemerný počet vymeškaných hodín na žiaka		
	Ospravedlnené	Neospravedlnené	Spolu	Ospravedlnené	Neospravedlnené	Spolu
5.A	2917	201	3118	138,9	9,6	148,5
5.B	2861	144	3005	130,0	6,5	136,6
5.C	2862	12	2874	130,1	0,5	130,6
5.D	3262	3345	6607	191,9	196,8	388,6
<b>Piaty ročník</b>	<b>11902</b>	<b>3702</b>	<b>15604</b>	<b>145,1</b>	<b>45,1</b>	<b>190,3</b>
6.A	2553	271	2824	106,4	11,3	117,7
6.C	2064	0	2064	89,7	0,0	89,7
6.D	3909	742	4651	244,3	46,4	290,7
<b>Šiesty ročník</b>	<b>8526</b>	<b>1013</b>	<b>9539</b>	<b>135,3</b>	<b>16,1</b>	<b>151,4</b>

<b>7.A</b>	2376	143	2519	99,0	6,0	105,0
<b>7.B</b>	2672	99	2771	106,9	4,0	110,8
<b>7.D</b>	2326	95	2421	96,9	4,0	100,9
<b>Siedmy ročník</b>	<b>7374</b>	<b>337</b>	<b>7711</b>	<b>101,0</b>	<b>4,6</b>	<b>105,6</b>
<b>8.A</b>	3312	284	3596	118,3	10,1	128,4
<b>8.B</b>	3194	373	3567	133,1	15,5	148,6
<b>8.C</b>	2900	260	3160	120,8	10,8	131,7
<b>Ôsmy ročník</b>	<b>9406</b>	<b>917</b>	<b>10323</b>	<b>123,8</b>	<b>12,1</b>	<b>135,8</b>
<b>9.A</b>	2372	0	2372	103,1	0,0	103,1
<b>9.B</b>	2896	58	2954	131,6	2,6	134,3
<b>9.C</b>	2150	13	2163	102,4	0,6	103,0
<b>Deviaty ročník</b>	<b>7418</b>	<b>71</b>	<b>7489</b>	<b>112,4</b>	<b>1,1</b>	<b>113,5</b>



## Dochádzka – škola – celý školský rok

	Počet vymeškaných hodín			Priemerný počet vymeškaných hodín na žiaka		
	Ospravedlnené	Neospravedlnené	Spolu	Ospravedlnené	Neospravedlnené	Spolu
1.stupeň	28 838	1 751	30 589	115,35	7,0	122,36
2.stupeň	44 626	6 040	50 666	123,96	16,78	140,74
<b>škola</b>	<b>73 464</b>	<b>7 791</b>	<b>81 255</b>	<b>120,43</b>	<b>12,77</b>	<b>133,20</b>

## Správanie

Trieda	Pochvala		Pokarhanie		Znížená známka zo správania		
	triednym učiteľom	riaditeľkou školy	triednym učiteľom	riaditeľkou školy	2.stupeň	3. stupeň	4.stupeň
1.A	6	0	0	2	0	0	0
1.B	11	0	3	0	1	2	0
1.C	3	0	0	0	0	0	0
2.A	5	0	2	3	0	0	0
2.B	5	3	0	0	1	1	0
2.C	6	0	0	4	0	0	0
2.D	5	0	1	0	4	1	0
3.A	9	0	0	0	0	0	0
3.B	2	6	0	0	0	0	0
3.D	0	1	3	0	3	3	3
4.A	0	13	0	0	0	0	0
4.B	5	5	1	3	2	2	1
5.A	1	0	2	2	1	0	0
5.B	3	0	2	1	1	1	0
5.C	0	4	0	0	0	0	0
5.D	1	0	1	1	2	5	5
6.A	7	0	0	0	2	2	0
6.C	1	1	0	0	0	0	0
6.D	0	0	0	2	4	3	3

7.A	0	5	0	1	0	1	0
7.B	2	0	0	1	0	2	0
7.D	0	3	0	0	0	1	0
8.A	1	9	0	1	0	2	1
8.B	3	4	0	0	2	1	1
8.C	3	0	1	1	1	1	1
9.A	3	11	0	0	0	0	0
9.B	0	6	0	0	0	0	0
9.C	0	3	0	0	0	0	0
<b>Spolu 1.stupeň</b>	<b>82</b>	<b>74</b>	<b>16</b>	<b>22</b>	<b>24</b>	<b>28</b>	<b>15</b>
<b>Spolu 2.stupeň</b>	<b>25</b>	<b>46</b>	<b>6</b>	<b>10</b>	<b>13</b>	<b>19</b>	<b>11</b>
<b>Spolu škola</b>	<b>107</b>	<b>120</b>	<b>22</b>	<b>32</b>	<b>37</b>	<b>47</b>	<b>26</b>