



Základná škola Ul. 17. novembra Sabinov

Hodnotenie prospechu, dochádzky a správania za 2. polrok
školského roka 2014 / 2015

Počet žiakov

Trieda	Počet žiakov	Počet chlapcov	Počet dievčat	PŠD mimo SR	Počet žiakov zo SZP
1.A	21	11	10	2	6
1.B	23	11	12	4	2
1.C	23	11	12	4	2
1.D	22	10	12	2	8
1.ročník	89	43	46	12	18
2.A	26	16	10	4	4
2.B	26	12	14	5	1
2.D	21	7	14	4	14
2.ročník	73	35	38	13	19
3.A	20	11	9	0	2
3.B	19	11	8	2	3
3.C	26	17	9	14	11
3.ročník	65	39	26	16	16
4.A	38	17	21	18	3
4.B	35	16	19	16	3
4.C	38	14	24	22	12
4.ročník	111	47	64	56	18
I. stupeň	338	164	174	97	71

Trieda	Počet žiakov	Počet chlapcov	Počet dievčat	PŠD mimo SR	Počet žiakov zo SZP
5.A	21	13	8	2	3
5.B	19	13	6	1	4
5.C	16	10	6	0	4
5.D	20	12	8	0	20
5.ročník	76	48	28	3	31
6.A	24	11	13	4	2
6.B	24	12	12	2	4
6.C	23	11	12	4	4
6.D	24	11	13	2	7
6.ročník	95	45	50	12	17
7.A	25	10	15	1	1
7.B	22	14	8	0	3
7.C	23	13	10	3	4
7.E	17	6	11	3	10
7.ročník	87	43	44	7	18
8.A	28	11	17	2	2
8.B	28	13	15	4	4
8.C	25	13	12	1	2
8.ročník	81	37	44	7	8
9.A	23	12	11	2	2
9.B	23	9	14	1	1
9.C	23	11	12	2	2
9.ročník	69	32	37	5	5
II.stupeň	408	205	203	34	79

	Počet žiakov	Počet chlapcov	Počet dievčat	Počet žiakov plniacich PŠD mimo SR	Počet žiakov zo SZP
1.stupeň	338	164	174	97	71
2.stupeň	408	205	203	34	79
Škola	746	369	377	131	150

Prospech - I.stupeň

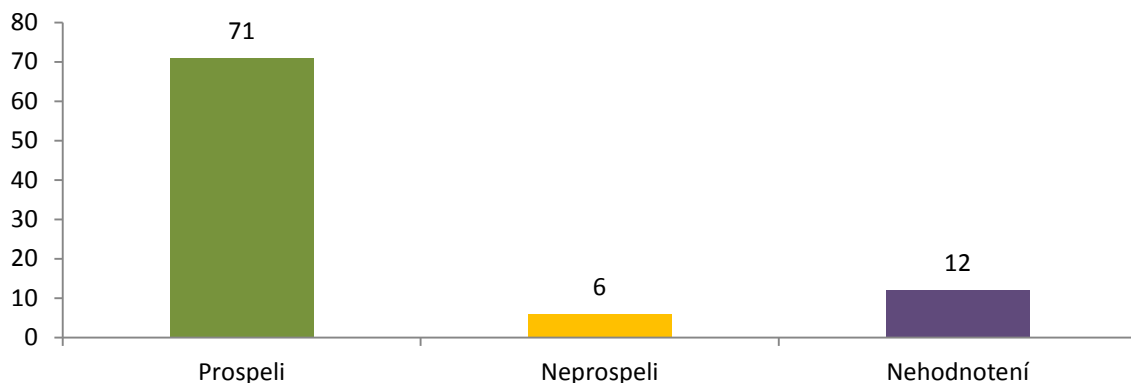
Trieda	Prospievajúci žiaci				Prospelo spolu		Neprospievajúci žiaci		Neprospelo spolu		Počet žiakov s priemerom známok 1,0	Priemer triedy z klasifikovaných predmetov
	Prospeli s vyznamenaním	Prospeli veľmi dobre	Prospeli	Nehodnotení (PŠD mimo SR)	Počet žiakov	%	Stupeň nedostatočný	Neklasifikovaní	Počet žiakov	%		
1.A	x	x	17	2	19	90,5%	2	0	2	9,5%	x	x
1.B	x	x	19	4	23	100,0%	0	0	0	0,0%	x	x
1.C	x	x	17	4	21	91,3%	2	0	2	8,7%	x	x
1.D	x	x	18	2	20	90,9%	2	0	2	9,1%	x	x
Prvý ročník	0	0	71	12	83	93,3%	6	0	6	6,7%	x	x
2.A	17	2	3	4	26	100,0%	0	0	0	0,0%	14	1,43
2.B	15	2	4	5	26	100,0%	0	0	0	0,0%	13	1,6
2.D	2	1	10	4	17	81,0%	4	0	4	19,0%	1	3,21
Druhý ročník	34	5	17	13	69	94,5%	4	0	4	5,5%	28	x
3.A	17	2	1	0	20	100,0%	0	0	0	0,0%	14	1,21
3.B	8	4	5	2	19	100,0%	0	0	0	0,0%	6	1,89
3.C	0	0	7	14	21	80,8%	4	1	5	19,2%	0	3,69
Tretí ročník	25	6	13	16	60	92,3%	4	1	5	7,7%	20	x
4.A	12	5	3	18	38	100,0%	0	0	0	0,0%	7	1,65
4.B	15	1	3	16	35	100,0%	0	0	0	0,0%	7	1,48
4.C	0	0	14	22	36	94,7%	2	0	2	5,3%	0	3,76
Štvrtý ročník	27	6	20	56	109	98,2%	2	0	2	1,8%	14	x

Prospech – II.stupeň

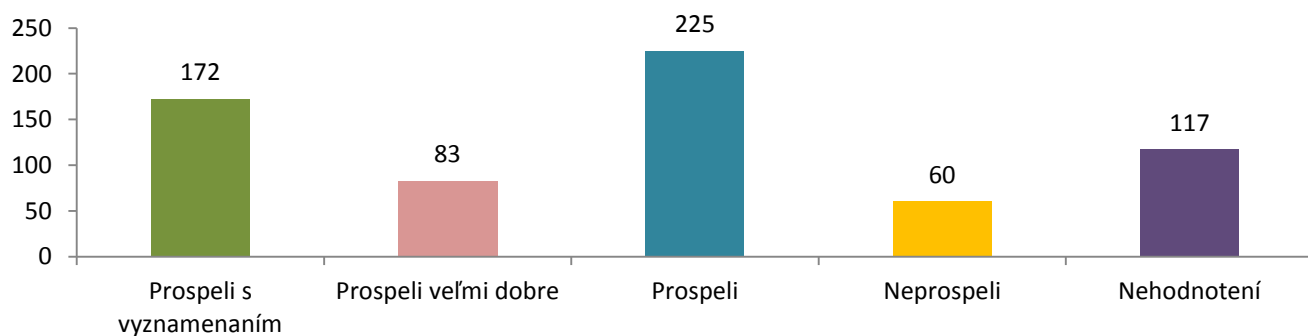
Trieda	Prospievajúci žiaci				Prospelo spolu		Neprospievajúci žiaci		Neprospelo spolu		Počet žiakov s priemerom známok 1,0	Priemer triedy z klasifikovaných predmetov
	Prospeli s vyznamenaním	Prospeli veľmi dobre	Prospeli	Nehodnotení (PŠD mimo SR)	Počet žiakov	%	Stupeň nedostatočný	Neklasifikovaní (neplnenie PŠD)	Počet žiakov	%		
5.A	5	2	12	0	19	90,5%	1	1	2	9,5%	3	2,28
5.B	5	4	4	1	14	73,7%	5	0	5	26,3%	4	2,42
5.C	2	5	5	0	12	75,0%	4	0	4	25,0%	2	2,47
5.D	0	0	10	0	10	50,0%	7	3	10	50,0%	0	3,93
Piaty ročník	12	11	31	1	55	72,4%	17	4	21	27,6%	9	x
6.A	5	7	5	4	21	87,5%	3	0	3	12,5%	3	2,22

6.B	6	2	9	2	19	79,2%	5	0	5	20,8%	1	2,50
6.C	5	2	8	4	19	82,6%	4	0	4	17,4%	4	2,62
6.D	2	6	10	2	20	83,3%	4	0	4	16,7%	1	2,74
Šiesty ročník	18	17	32	12	79	83,2%	16	0	16	16,8%	9	x
7.A	9	6	9	1	25	100,0%	0	0	0	0,0%	2	1,70
7.B	3	6	12	0	21	95,5%	1	0	1	4,5%	0	2,35
7.C	0	3	15	3	21	91,3%	2	0	2	8,7%	0	2,84
7.E	0	0	11	3	14	82,4%	3	0	3	17,6%	0	4,04
Siedmy ročník	12	15	47	7	81	93,1%	6	0	6	6,9%	2	x
8.A	11	4	9	2	26	92,9%	2	0	2	7,1%	4	1,97
8.B	3	5	15	4	27	96,4%	1	0	1	3,6%	1	2,77
8.C	4	3	14	1	22	88,0%	3	0	3	12,0%	1	2,67
Ôsmy ročník	18	12	38	7	75	92,6%	6	0	6	7,4%	6	x
9.A	10	5	6	2	23	100,0%	0	0	0	0,0%	4	1,87
9.B	8	5	9	1	23	100,0%	0	0	0	0,0%	0	1,96
9.C	8	1	12	2	23	100,0%	0	0	0	0,0%	2	2,21
Deviaty ročník	26	11	27	5	69	100,0%	0	0	0	0,0%	6	x

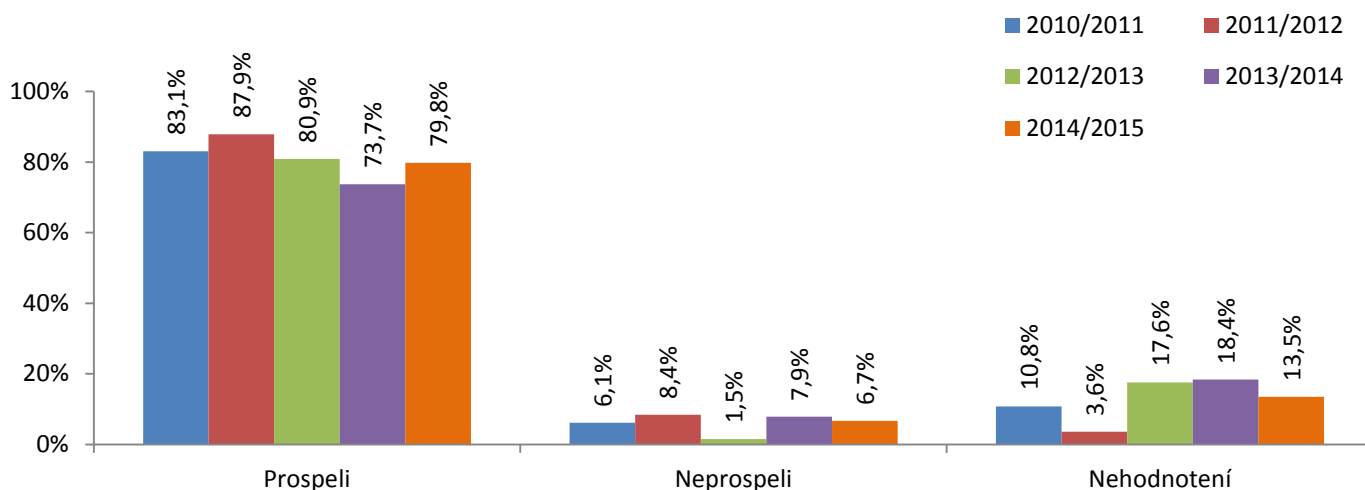
Prospech - 1. ročník



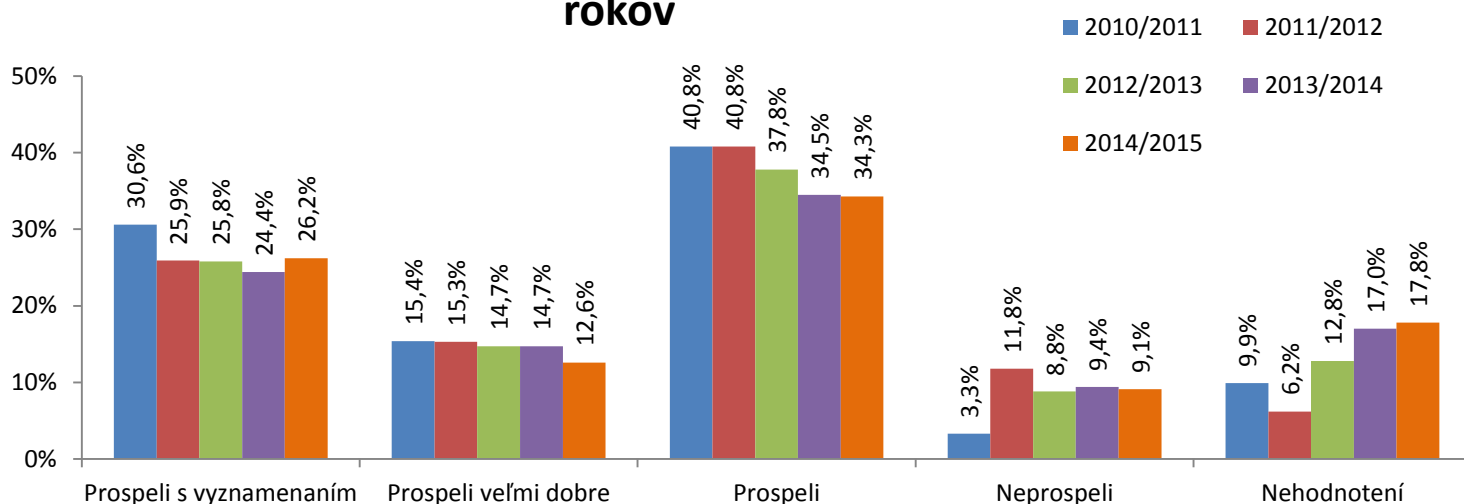
Prospech - 2. - 9. ročník



Prospech žiakov 1. ročníka - porovnanie školských rokov



Prospech žiakov 2. - 9. ročníka - porovnanie školských rokov



Dochádzka – I.stupeň – 2. polrok

Trieda	Počet vymeškaných hodín			Priemerný počet vymeškaných hodín na žiaka		
	Ospravedlnené	Neospravedlnené	Spolu	Ospravedlnené	Neospravedlnené	Spolu
1.A	852	41	893	44,8	2,2	47,0
1.B	883	4	887	46,5	0,2	46,7
1.C	947	0	947	49,8	0,0	49,8
1.D	944	38	982	47,2	1,9	49,1
Prvý ročník	3626	83	3709	47,1	1,1	48,2
2.A	1324	1	1325	60,2	0,0	60,2
2.B	1478	0	1478	70,4	0,0	70,4
2.D	1696	67	1763	99,8	3,9	103,7
Druhý ročník	4498	68	4566	75,0	1,1	76,1
3.A	958	0	958	47,9	0,0	47,9
3.B	581	0	581	34,2	0,0	34,2

3.C	1100	145	1245	91,7	12,1	103,8
Tretí ročník	2639	145	2784	53,9	3,0	56,8
4.A	691	0	691	34,6	0,0	34,6
4.B	498	0	498	26,2	0,0	26,2
4.C	1417	98	1515	88,6	6,1	94,7
Štvrtý ročník	2606	98	2704	47,4	1,8	49,2

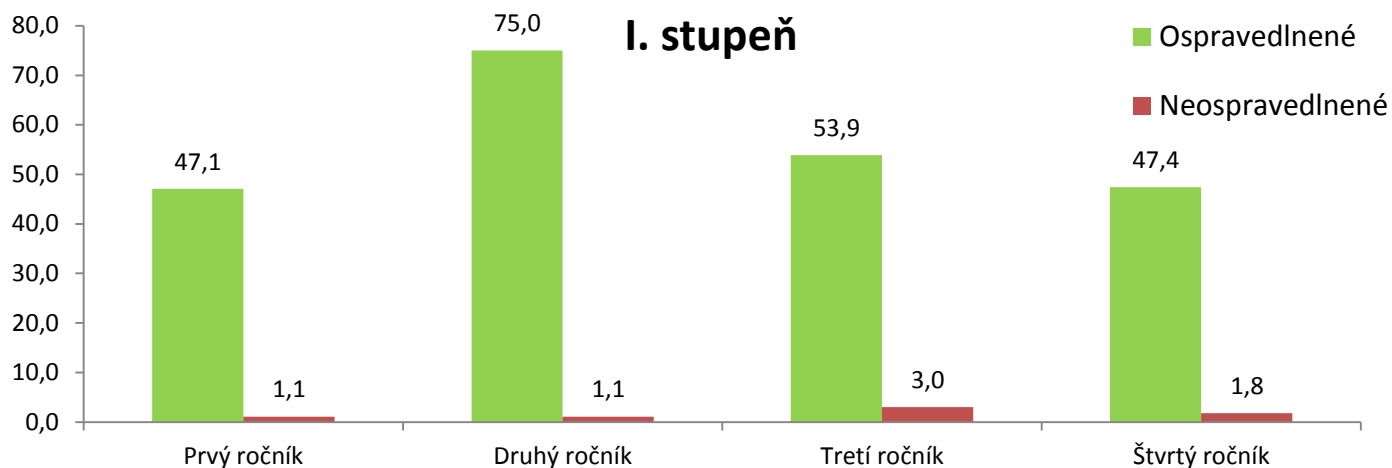
Dochádzka – II.stupeň – 2. polrok

Trieda	Počet vymeškaných hodín			Priemerný počet vymeškaných hodín na žiaka		
	Ospravedlnené	Neospravedlnené	Spolu	Ospravedlnené	Neospravedlnené	Spolu
5.A	737	171	908	38,8	9,0	47,8
5.B	1270	25	1295	70,6	1,4	71,9
5.C	768	78	846	48,0	4,9	52,9
5.D	3832	1753	5585	191,6	87,7	279,3
Piaty ročník	6607	2027	8634	90,5	27,8	118,3
6.A	804	29	833	40,2	1,5	41,7
6.B	1341	59	1400	61,0	2,7	63,6
6.C	810	72	882	42,6	3,8	46,4
6.D	1247	178	1425	56,7	8,1	64,8
Šiesty ročník	4202	338	4540	50,6	4,1	54,7
7.A	1304	0	1304	54,3	0,0	54,3
7.B	1108	54	1162	50,4	2,5	52,8
7.C	873	104	977	43,7	5,2	48,9
7.E	1673	120	1793	119,5	8,6	128,1
Siedmy ročník	4958	278	5236	62,0	3,5	65,5
8.A	1138	0	1138	43,8	0,0	43,8
8.B	1637	85	1722	68,2	3,5	71,8
8.C	1175	58	1233	49,0	2,4	51,4
Ôsmy ročník	3950	143	4093	53,4	1,9	55,3
9.A	1574	2	1576	75,0	0,1	75,0
9.B	1805	0	1805	82,0	0,0	82,0
9.C	1457	3	1460	69,4	0,1	69,5
Deviaty ročník	4836	5	4841	75,6	0,1	75,6

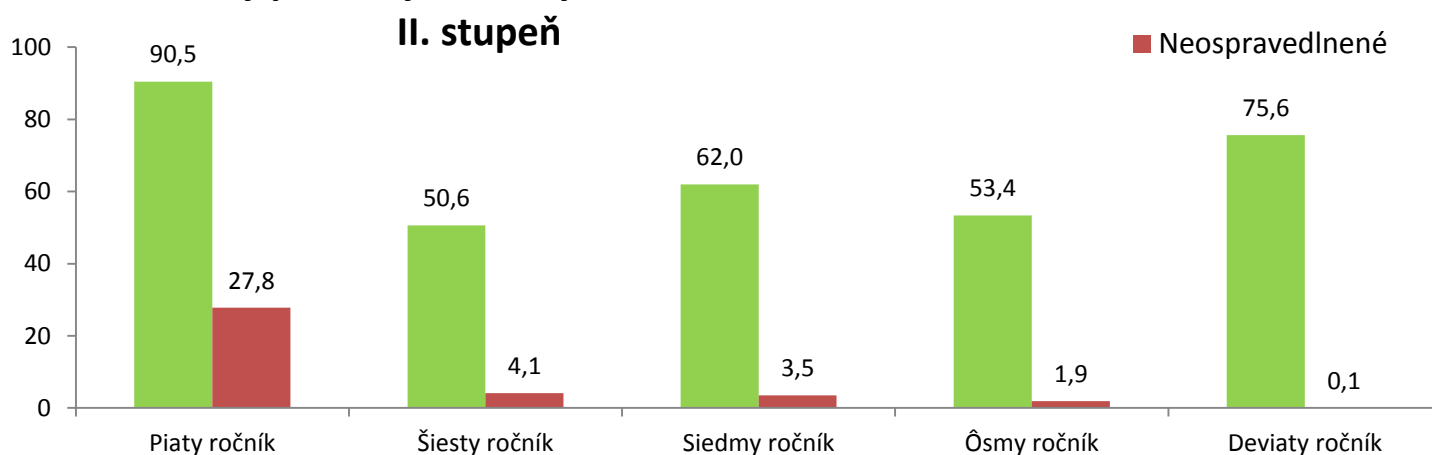
Dochádzka – škola – 2. polrok

	Počet vymeškaných hodín			Priemerný počet vymeškaných hodín na žiaka		
	Ospravedlnené	Neospravedlnené	Spolu	Ospravedlnené	Neospravedlnené	Spolu
1.stupeň	13 369	394	13 763	55,47	1,63	57,11
2.stupeň	24 553	2 791	27 344	65,65	7,46	73,11
škola	37 922	3 185	41 107	61,66	5,18	66,84

Priemerný počet vymeškaných hodín na žiaka



Priemerný počet vymeškaných hodín na žiaka



Dochádzka – I.stupeň – celý školský rok

Trieda	Počet vymeškaných hodín			Priemerný počet vymeškaných hodín na žiaka		
	Ospravedlnené	Neospravedlnené	Spolu	Ospravedlnené	Neospravedlnené	Spolu
1.A	1893	45	1938	99,6	2,4	102,0
1.B	1828	24	1852	96,2	1,3	97,5
1.C	2183	0	2183	114,9	0,0	114,9
1.D	1997	46	2043	99,9	2,3	102,2
Prvý ročník	7901	115	8016	102,6	1,5	104,1

2.A	2582	1	2583	117,4	0,0	117,4
2.B	2780	0	2780	132,4	0,0	132,4
2.D	3298	67	3365	194,0	3,9	197,9
Druhý ročník	8660	68	8728	144,3	1,1	145,5
3.A	1950	0	1950	97,5	0,0	97,5
3.B	1249	4	1253	73,5	0,2	73,7
3.C	2306	157	2463	192,2	13,1	205,3
Tretí ročník	5505	161	5666	112,3	3,3	115,6
4.A	1726	0	1726	86,3	0,0	86,3
4.B	1178	0	1178	62,0	0,0	62,0
4.C	2373	124	2497	148,3	7,8	156,1
Štvrtý ročník	5277	124	5401	95,9	2,3	98,2

Dochádzka – II.stupeň – celý školský rok

Trieda	Počet vymeškaných hodín			Priemerný počet vymeškaných hodín na žiaka		
	Ospravedlnené	Neospravedlnené	Spolu	Ospravedlnené	Neospravedlnené	Spolu
5.A	1766	235	2001	92,9	12,4	105,3
5.B	2556	66	2622	142,0	3,7	145,7
5.C	1566	112	1678	97,9	7,0	104,9
5.D	5554	2672	8226	277,7	133,6	411,3
Piaty ročník	11442	3085	14527	156,7	42,3	199,0
6.A	1412	29	1441	70,6	1,5	72,1
6.B	2927	101	3028	133,0	4,6	137,6
6.C	1788	106	1894	94,1	5,6	99,7
6.D	2666	323	2989	121,2	14,7	135,9
Šiesty ročník	8793	559	9352	105,9	6,7	112,7
7.A	2348	0	2348	97,8	0,0	97,8
7.B	2381	84	2465	108,2	3,8	112,0
7.C	1830	191	2021	91,5	9,6	101,1
7.E	3037	187	3224	216,9	13,4	230,3
Siedmy ročník	9596	462	10058	120,0	5,8	125,7
8.A	1882	0	1882	72,4	0,0	72,4
8.B	3314	153	3467	138,1	6,4	144,5
8.C	2318	204	2522	96,6	8,5	105,1
Ôsmy ročník	7514	357	7871	101,5	4,8	106,4
9.A	2970	8	2978	141,4	0,4	141,8
9.B	1805	0	1805	82,0	0,0	82,0
9.C	2583	6	2589	123,0	0,3	123,3

Deviaty ročník	7358	14	7372	115,0	0,2	115,2
----------------	------	----	------	-------	-----	-------

Dochádzka – škola – celý školský rok

	Počet vymeškaných hodín			Priemerný počet vymeškaných hodín na žiaka		
	Ospravedlnené	Neospravedlnené	Spolu	Ospravedlnené	Neospravedlnené	Spolu
1.stupeň	27 343	468	27 811	113,46	1,94	115,40
2.stupeň	44 703	4 477	49 180	119,53	11,97	131,50
škola	72 046	4 945	76 991	117,15	8,04	125,19

Správanie

Trieda	Pochvala		Pokarhanie		Znížená známka zo správania		
	triednym učiteľom	riaditeľkou školy	triednym učiteľom	riaditeľkou školy	2.stupeň	3. stupeň	4.stupeň
1.A	1	0	4	1	1	0	0
1.B	6	0	1	0	0	0	0
1.C	3	2	4	0	0	0	0
1.D	2	0	0	3	0	0	0
2.A	6	0	1	0	0	0	0
2.B	6	0	0	0	0	0	0
2.D	2	0	7	3	0	0	0
3.A	0	2	0	0	0	0	0
3.B	5	0	0	0	0	0	0
3.C	0	0	2	1	4	2	0
4.A	1	2	0	0	0	0	0
4.B	7	0	0	0	0	0	0
4.C	0	0	0	2	1	1	0
5.A	8	0	0	0	0	0	0
5.B	0	1	3	2	1	0	0
5.C	0	0	0	1	3	0	0
5.D	2	0	0	6	1	0	0
6.A	3	3	1	2	0	0	0
6.B	0	0	0	0	0	1	0
6.C	5	1	1	2	0	1	0
6.D	4	0	0	2	1	1	1
7.A	2	5	0	0	0	0	0
7.B	7	3	0	0	0	1	0
7.C	2	0	0	0	0	2	0
7.E	0	0	0	4	3	2	0
8.A	4	0	0	0	0	0	0
8.B	2	4	1	1	0	0	1
8.C	0	2	0	0	1	2	0
9.A	0	5	0	0	0	0	0
9.B	9	4	0	0	0	0	0
9.C	0	9	0	0	0	0	0

Spolu 1.stupeň	76	6	19	10	6	3	0
Spolu 2.stupeň	48	37	6	20	10	10	2
Spolu škola	124	43	25	30	16	13	2